

ELIXIR

Cozy alchemy

ELIXIR COZY *alchemy*

Un wood look confortevole come un abbraccio e, al tempo stesso, in grado di intercettare e restituire le vibrazioni delle tendenze più innovative. Elixir amplia il respiro del design ceramico ispirato al legno naturale: un invito a vivere gli spazi architettonici in piena sintonia con se stessi, immersi in atmosfere spontanee, rilassanti e rigeneranti.

A wood look as comfortable as an embrace that also intercepts and transmits the vibrations of the most innovative trends. Elixir amplifies the sphere of natural wood-inspired ceramic design. It is an invitation to experience architectural space in complete harmony with yourself while relaxing in spontaneous, regenerating atmospheres.


ALWAYS a new STORY

In Imola è sempre una storia nuova.

Con tutto il nostro carico di passione per la materia e la laboriosità, mossi da una costante propensione alla creatività, alla ricerca e all'innovazione industriale. Siamo vocati al fare, rimanendo fedeli alla nostra traiettoria unica e inconfondibile. Una genetica che si compone in egual misura di senso di appartenenza e curiosità, attaccamento alle radici e voglia costante di rinnovarsi. Per conoscere storie, usi e costumi diversi, e trarre ispirazione dai loro aspetti più vitali. Una storia che ci porta, anno dopo anno, a studiare e immaginare, osare e realizzare. Per portare a compimento ogni volta qualcosa di bello, unico e contemporaneo. È la nostra storia, solida ed eclettica, e lo è da oltre 148 anni.

At Imola there is always a new story.

Given our passion for ceramics and hard work, driven by our constant appetite for creativity, research and industrial innovation. We have a vocation for doing, while always remaining loyal to our unique and unmistakable journey. Our DNA is a combination of a sense of belonging, curiosity, fondness for our roots and a constant desire for renewal, all in equal parts. We want to discover and take inspiration from different experiences, customs and traditions. This is the story that drives us, year after year, to research, imagine, dare and create. To achieve something that is beautiful, unique and contemporary every time. It is our story, solid, eclectic and unique for over 148 years.



WARM

CERAMICAZIONI

SENSAZIONI

Le calde nuance del legno ispirano una collezione declinata in 5 affascinanti colori, pensati per intervenire nelle più svariate ambientazioni, anche in continuità in&out, trovando sempre il giusto accento stilistico. Una proposta che infonde nuova linfa al natural design.

An elixir of nuances with all-enveloping tones on a wood effect ceramic background. A prestigious and distinctive solution that brings warmth and comfort to environments while creating continuity between indoors and outdoors. A collection that injects new life into natural design.



PA PANNA



A ALMOND



B BEIGE



BS BEIGE SCURO



NO NOCCIOLA



IN
ELXR6 2015BS RM
PIASEN6 260 RM

OUT
ELXR301 2B6 ASRM
ELXR GR3012BSAS



WOOD
WOOD




ELXR6 2015A RM





ELXR6 2015NO RM
ELXR6 549NO RM





WOOD

PLEASURE

ELXR6 2015PA RM
RTN CORDA120 RM



ELXR6 2015B RM



find YOUR
NATURAL
DESIGN

PA



A



ELIXIR



20x150 - 8"x59"



5x49 - 2"x19"



ELXR6 2015PA RM

ELXR6 549PA RM



20x150 - 8"x59"



5x49 - 2"x19"



ELXR6 2015A RM

ELXR6 549A RM

B



BS



ELIXIR



20x150 - 8"x59"



5x49 - 2"x19"



ELXR6 2015B RM

ELXR6 549B RM



20x150 - 8"x59"



5x49 - 2"x19"



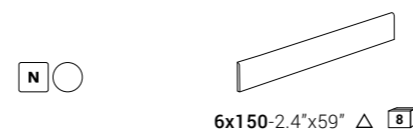
ELXR6 2015BS RM

ELXR6 549BS RM

NO



PEZZI SPECIALI / SPECIAL PIECES



PA	ELXR6 BT150PA
A	ELXR6 BT150A
B	ELXR6 BT150B
BS	ELXR6 BT150BS
NO	ELXR6 BT150NO

IMBALLI / PACKAGING

FORMATO NOMINALE NOMINAL SIZE	BORDO EDGE	SPESSORE THICKNESS	SCATOLA / BOX			PALLET		
			PZ/BOX PCS/BOX	MQ/BOX SM/BOX	KG/BOX KG/BOX	BOX/PALLET BOXES/PALLET	MQ/PALLET SM/PALLET	KG/PALLET KG/PALLET
20x150-8"x59"	RECTIFIED	6,5	7	2,10	32,43	32	67,20	1057,76
5x49-2"x19"	RECTIFIED	6,5	40	0,98	15,17	60	58,80	930,20

CARATTERISTICHE TECNICHE SPECIFICHE / TECHNICAL FEATURES SPECIFICATIONS

	DIN EN 16165 Annex B (DIN 51130) (R)	DIN EN 16165 Annex A (DIN 51097) (A+B+C)	BCR REP. CEC 6/81		DM 14/6/89 N. 236		PENDULUM TEST BS (INGLESE)	PENDULUM TEST AS/NZS 4856:2004 (AUSTRALIANO)	PENDULUM TEST UNE ENV 12633:2003 (SPAGNOLO)	BOT 3000 (DCOF)
			G.A.	G.B.	C.A.	G.B.				
ELIXIR	R10	A+B	>0.4	>0.4	>0.4	>0.4	>25	>25	1	>0,42

		ELXR6 2015NO RM	ELXR6 549NO RM

Non poteva mancare per Imola, brand contemporaneo che soddisfa ogni esigenza di stile e di funzionalità, l'inserimento in gamma, per tutti i propri progetti best seller, di nuovi articoli per gli spazi esterni.

Una scelta in linea con le ultime esigenze dell'abitare e del gardening, ove al tradizionale gres porcellanato da esterno a spessore normale, la proposta si completa con l'alto spessore 20 mm e da nuovi pezzi speciali, diversificati, per specifici utilizzi.

La soluzione ideale per realizzare camminamenti, terrazze, patii e altre soluzioni progettuali nei pressi di giardini, cortili, piscine e altri contesti di outdoor design.

Sinonimo di alte performance tecniche, quali la durezza e le proprietà meccaniche, completamente privo di porosità e ingelivo, il 20 mm è un prodotto facilmente pulibile, solido, ecosostenibile, dallo stile dinamico e contemporaneo, disponibile in una gamma ampia e diversificata di soluzioni estetiche, di colori e di formati.

I VANTAGGI DEL 20 MM.

- _ Monolitico.
- _ Ecosostenibile.
- _ Igienico.
- _ Ignifugo.
- _ Ingelivo.
- _ Antiscivolo.
- _ Resistente all'usura.
- _ Resistente agli attacchi chimici.
- _ Resistente ai carichi di rottura.
- _ Resistente agli sbalzi termici.
- _ Resistente alle macchie.
- _ Inattaccabile da muffe e muschi.
- _ Facile da pulire.
- _ Facile da posare.
- _ Facile da rimuovere.

A must for Imola, the modern brand that meets with every style and practicality requirement just had to add new items for outside areas to its range, for all its best seller projects.


A choice made in line with the latest living and gardening demands, where the traditional porcelain stoneware for outside use with a normal thickness is completed with the thicker 20 mm proposal and new special, diversified pieces for specific purposes.

The ideal solution for walkways, terraces, patios and other projects around gardens, courtyards, swimming pools and other outdoor design solutions.

Synonymous with high tech. performance such as being long lasting and its mechanical features, completely porosity-free and frost-proof, the 20 mm product can be cleaned easily, is solid, eco-sustainable with a dynamic, modern style, available in a vast and varying range of aesthetic solutions, colours and shapes.

ADVANTAGES OF THE 20 MM.

- _ Monolithic.
- _ Eco-sustainable.
- _ Hygienic.
- _ Fireproof.
- _ Frost-proof.
- _ Skid-proof.
- _ Resistant to wear.
- _ Resistant to chemical corrosion.
- _ Resistant to tensile strength.
- _ Resistant to sudden changes in temperature.
- _ Stain resistant.
- _ Resistant to mould and moss.
- _ Easy to clean.
- _ Easy to lay.
- _ Easy to remove.



OUTDOOR
20 mm
THICKNESS





ELXR3012NO ASRM
ELXR GR3012NOAS


ELXR



SOMETIMES *in*
SOMETIMES
out



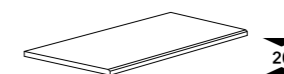
20mm



30x120 - 12"x48"

A	ELXR3012A ASRM
BS	ELXR3012BS ASRM
NO	ELXR3012NO ASRM

20 PEZZI SPECIALI / SPECIAL PIECES



GRADONE costa lucida
TERRACE polished edge
30x120-12"x48" △ 1

A	ELXR GR3012A AS
BS	ELXR GR3012BSAS
NO	ELXR GR3012NOAS

IMBALLI / PACKAGING

FORMATO NOMINALE NOMINAL SIZE	BORDO EDGE	SPESSORE THICKNESS	SCATOLA / BOX			PALLET		
			PZ/BOX PCS/BOX	MQ/BOX SM/BOX	KG/BOX KG/BOX	BOX/PALLET BOXES/PALLET	MQ/PALLET SM/PALLET	KG/PALLET KG/PALLET
30x120-12"x48"	RECTIFIED	20	2	0,72	32,95	36	25,92	1206,20

CARATTERISTICHE TECNICHE SPECIFICHE / TECHNICAL FEATURES SPECIFICATIONS










	DIN EN 16165 Annex B (DIN 51130) (R)	DIN EN 16165 Annex A (DIN 51097) (A+B+C)	BCR REP. CEC 6/81		DM 14/6/89 N. 236		PENDULUM TEST BS (INGLESE)	PENDULUM TEST AS/NZS 4856:2004 (AUSTRALIANO)	PENDULUM TEST UNE ENV 12633:2003 (SPAGNOLO)	BOT 3000 (DCOF)
			G.A.	G.B.	C.A.	G.B.				
ELIXIR	R11	B+C	>0.4	>0.4	>0.4	>0.4	>36	>45	3	>0,42

I pezzi speciali ed i fondi possono presentare leggere differenze di tonalità fra di loro. / Special pieces and backgrounds can have slightly different shades from one another.
Il bordo può mostrare una piccola diversità cromatica fra la superficie ed il corpo del pezzo ceramico. / There can be a slight colour difference on the edge between the surface and the main ceramic piece.

Caratteristiche Tecniche Gres Porcellanato

Technical Specifications Porcelain Stoneware

CONFORME / ACCORDING TO
UNI EN 14411 - G Bla

CARATTERISTICA Specification	METODO DI PROVA Test methods	REQUISITI PREVISTI DALLA NORMA Requirements in accordance to the standards	VALORE MEDIO Average value
 DIMENSIONI E ASPETTO DIMENSIONS AND APPEARANCE	ISO 10545-2	PROSPETTO G.1 PROSPECT G.1	CONFORME COMPLIANT
 ASSORBIMENTO D'ACQUA WATER ABSORPTION	ISO 10545-3	≤0,5%	<0,1%
 RESISTENZA A FLESSIONE FLEXURAL RESISTANCE		min./МИН 35 N/mm ²	>45 N/mm ²
SFORZO DI ROTTURA MODULUS OF RUPTURE	ISO 10545-4	SPESSORE / THICKNESS ≥7,5 mm: min. 1300N	6,5 mm 1800 N* SPESSORE* THICKNESS* 10 mm 3000 N*
		SPESSORE / THICKNESS <7,5 mm: min. 1300 N	20 mm 13000 N*
 RESISTENZA ALL'ABRAZIONE PROFONDA DEEP ABRASION RESISTANCE	ISO 10545-6	≤175 mm ³	<140 mm ³
 COEFFICIENTE DILATAZIONE TERMICA LINEARE (α) LINEAR EXPANSION THERMIC COEFFICIENT	ISO 10545-8	METODO DISPONIBILE AVAILABLE ON REQUEST	≤ 7x10 ⁻⁶ °C ⁻¹
 RESISTENZA AGLI SBALZI TERMICI RESISTANCE TO SUDDEN TEMPERATURE CHANGES	ISO 10545-9	METODO DISPONIBILE AVAILABLE ON REQUEST	RESISTE RESISTANT
 RESISTENZA AL GELO FROST RESISTANCE	ISO 10545-12	RICHIESTA ALWAYS TESTED	RESISTE RESISTANT
 PRODOTTI CHIMICI AD USO DOMESTICO ED ADDITIVI PER PISCINA HOUSEHOLD CHEMICALS AND SWIMMING POOL WATER CLEANSERS		min. B МИН. В	min. B МИН. В
ACIDI ED ALCALI A BASSA CONCENTRAZIONE ACIDS AND LOW CONCENTRATION ALKALIS	ISO 10545-13	DA LA, LB A LC FROM LA, LB TO LC	DA LA, LB A LC FROM LA, LB TO LC
ACIDI ED ALCALI AD ALTA CONCENTRAZIONE ACIDS AND HIGH CONCENTRATION ALKALIS		METODO DISPONIBILE AVAILABLE ON REQUEST	METODO DISPONIBILE AVAILABLE ON REQUEST
 RESISTENZA ALLE MACCHIE UGL STAIN RESISTANCE UGL		METODO DISPONIBILE AVAILABLE ON REQUEST	METODO DISPONIBILE AVAILABLE ON REQUEST
	ISO 10545-14		
RESISTENZA ALLE MACCHIE GL STAIN RESISTANCE GL		min. 3 МИН. 3	min. 3 МИН. 3

* VALORI RIFERITI AL FORMATO 60X60 / VALUES REFERRED TO 60X60 SIZE

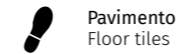
Simbologia Symbols



imolaceramica.it

Marketing CC Imola

INDICAZIONI D'USO INDICATIONS FOR USE

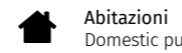


Pavimento
Floor tiles

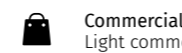


Rivestimento
Wall tiles

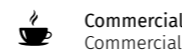
DESTINAZIONI D'USO SUGGESTED APPLICATIONS



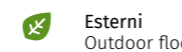
Abitazioni
Domestic purpose



Commerciale leggero
Light commercial




Commerciale
Commercial



Esterni
Outdoor floor


SUPERFICI SURFACES

Finitura
Finish



Naturale
Natural

Aspetto superficiale
Surface look



Opaco
Matt

Bordo
Edge

RM
Rettificato monocalibro
Monocaliber, rectified


STONALIZZAZIONE SHADE VARIATION


V2

SPESSORE THICKNESS

6,5 **20**

CARATTERISTICHE DI VENDITA SALES CHARACTERISTICS

 Imballo.
Packaging.

 Prodotto venduto al pezzo.
Product sold per item.

Tutti i nostri prodotti, sia al mq che al pezzo, sono venduti unicamente a scatola completa.
All our products are sold only in complete boxes, whether the unit of measure is per item or per square metre.



A brand of
Cooperativa Ceramica d'Imola S.c.

Via V. Veneto, 13
40026 Imola (BO) Italia
Tel. +39 0542 601601
Fax +39 0542 31749

