



**ELLE FLOOR**

**WOW**

## ELLE FLOOR

Your spaces have something to say about you. We invite you to explore and improve your day to day life through design, colour combinations, smart transitions and stellar layouts. Glimpse into rich colours such as coral, teal, plum and green; white & graphite coexisting with timeless concrete and wood.

Elle is a porcelain thought provoking shape, sized 18.5x18.5cm (7"x7"), with shaded tonalities within each colour. It is to be used in any wall, floor and even exterior.

Life should be Chic, glamorous and colorful and so should your home!

-

Tus espacios tienen algo que decir sobre tí. Te invitamos a explorar y a incentivar tu día a día con un toque de diseño, combinaciones de color, transiciones inteligentes y colocaciones estelares. Echa un vistazo a la riqueza de color del coral, teal, ciruela y verde; blanco y negro coexistiendo con los atemporales cemento y madera.

Elle tiene una forma provocativa, porcelánico 18.5x18.5cm (7"x7") y destonificados en cada versión de color. Se puede instalar en cualquier pared o suelo e incluso en exterior.

La vida debería ser Chic, glamurosa y llena de color, y tu casa también!



unexpected surfaces

**01.**  
SIZES, COLOURS AND FINISHES /  
FORMATOS, COLORES Y ACABADOS *pag. 6*

**02.**  
GET INSPIRED /  
INSPIRATE *pag. 8*

**03.**  
LAYOUTS /  
COLOCACIONES *pag. 35*

**04.**  
RECOMMENDATIONS /  
RECOMENDACIONES *pag. 38*


**05.**  
TECHNICAL FEATURES /  
CARACTERÍSTICAS TÉCNICAS *pag. 39*

**06.**  
TECHNICAL DRAWINGS /  
DIBUJOS TÉCNICOS *pag. 40*


**07.**  
PACKING *pag. 41*



**ELLE FLOOR**  
7.3"x7.3" / 18,5x18,5cm



White



Coral



Plum



Green



Graphite



Teal



Concrete



Wood



**Elle Floor** Concrete



**Elle Floor**  
Concrete - 50% & Wood - 50%



Elle Floor Wood



**Elle Floor**  
Graphite - 50% & White - 50%



Wall tiles:  
**Arch XL**  
(Subway Lab Collection)

Floor tiles:  
**Elle Floor**  
Plum - 75% & White - 25%



**Elle Floor**  
Wood - 50% & White - 50%



**Elle Floor** Concrete







Wall tiles: **Elle Floor** Green  
Floor tiles: **Elle Floor** Coral



**Elle Floor** Green  
White, Concrete,  
Plum & Coral



Wall tiles:  
**Gradient** White Matt

Floor tiles:  
**Elle Floor** Plum & Wood



**Elle Floor**  
Wood - 25% & Coral - 75%



Wall tiles:  
**Elle Floor** Graphite

Floor tiles:  
**Chevron** Wood Dark A&B  
( 60° Collection)



Wall tiles: **Elle Floor Plum**  
Floor tiles: **Elle Floor Wood**



Wall tiles:  
**Hexa Ice White Matt**  
(Wow Collection)

Floor tiles:  
**Elle Floor Coral & White**



Elle Floor  
Teal & White



Wall tiles:  
**Mud** Teal (Mud Collection)  
Floor tiles:  
**Elle Floor** Wood



Wall Tiles:  
**Fez** Grey Gloss

Floor Tiles:  
**Elle Floor**  
Wood - 50% & Green - 50%



Wall Tile: **Stripes** White Matt (Stripes Collection)  
Floor Tiles: **Elle Floor** Concrete - 50%,  
Teal - 33,5% & White - 16,5%



Wall Tiles:  
**Briques** White  
(Briques Collection)

Floor Tiles:  
**Elle Floor**  
Graphite - 50% & White - 50%





Wall tiles:  
**Elle Floor White**

Floor tiles:  
**Concrete Strip** Ash Grey  
(Love Affairs Collection)

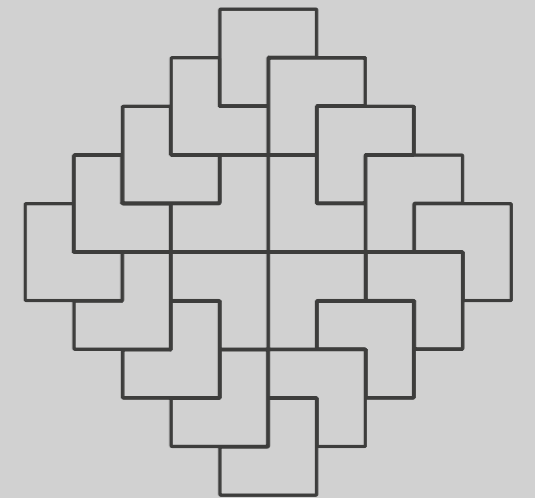





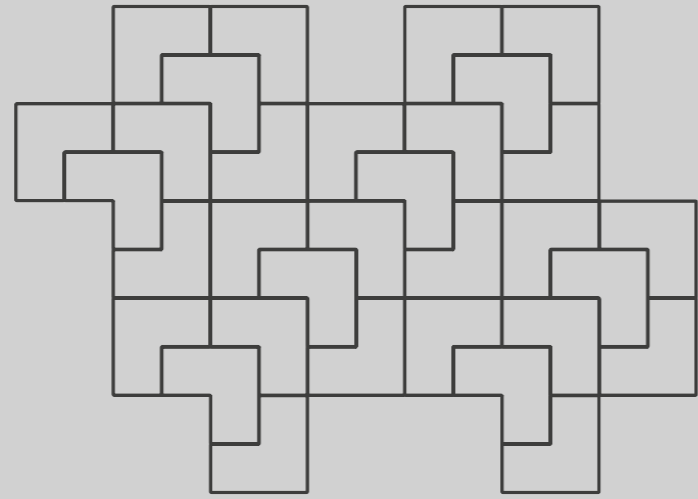
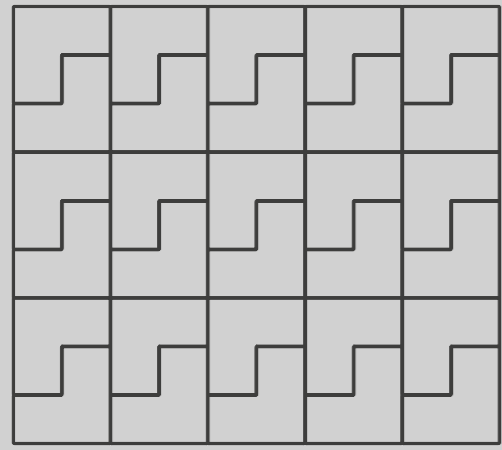


**Elle Floor**  
Concrete - 75% & White - 25%



Wall tiles: **Elle Floor** Green  
Floor tiles: **Concrete**  
(Love Affairs Collection)

UNLIMITED COMPOSITIONS



**ALMACENAMIENTO**

Para garantizar las características de su acabado, el producto debe mantenerse en su embalaje original hasta el momento de la colocación. Si el producto va a permanecer almacenado durante un largo periodo es conveniente hacerlo bajo cubierta.

**COLOCACIÓN**

Para garantizar una buena adhesión al soporte es necesaria la utilización de materiales de agarre y de rejuntado adecuados al ambiente al que vayan a estar sometidos. La colocación con morteros tradicionales no garantiza una buena adhesión.

Debido a la naturaleza del material pueden existir diferencias dimensionales entre piezas. Por ello deberán planificarse y ejecutarse correctamente todo tipo de juntas: estructurales, perimetrales, de dilatación y de colocación. La colocación sin juntas es desaconsejable desde cualquier punto de vista técnico, pudiendo ser el origen de diversas patologías. Para un resultado óptimo recomendamos usar 2 mm de junta.

**MANTENIMIENTO Y LIMPIEZA**

Finalizada la puesta en obra se recomienda eliminar los restos de materiales de agarre y rejuntado con un desincrustante comercial diseñado expresamente para baldosas cerámicas, rebajado con agua, permaneciendo en contacto con la superficie a limpiar no más de 5 minutos.

Como norma general no deben utilizarse detergentes en polvo ni estropajos metálicos o abrasivos. Generalmente será suficiente con una esponja, agua tibia y un jabón líquido neutro. Posteriormente aclarar con abundante agua limpia.

**VARIACIÓN CROMÁTICA**

La colección Elle Floor ha sido diseñada con una variación media de tono entre piezas. Es importante verificar el producto antes de su instalación puesto que ninguna reclamación será aceptada una vez instalado.

**WAREHOUSING**

In order to guarantee the characteristics of the finish the product must be kept in its original packaging until the time of fixing. If the product is likely to be stored for a long period of time it should be suitably covered.

**TILE FIXING**

To ensure the products adhere correctly to the surface, it is essential to use specific adhesive and grouting material. This must also be suitable for the environment they will have to withstand. Fitting with traditional mortars does not ensure good adhesion.

Due to the nature of the material there may be dimensional variations between pieces. Therefore, all types of joints must be planned and carried out correctly: structural, perimeter, expansion and installation joints. Fitting tiles without joints is not advisable from any technical point of view as this may lead to various problems. For an optimal result we advise to use 2 mm (0.08") grout.

**MAINTENANCE AND CLEANING**

Once the materials have been fitted, it is advisable to remove any remaining adhesive and grouting material by using a commercial descaling product designed especially, diluted with water. The descaling product must not remain in contact with the surface to be cleaned for more than 5 minutes.













As a general guideline, powder detergents should not be used, not wire wool or abrasive materials. Generally a sponge will be sufficient with warm water and liquid neutral soap. Then rinse with plenty of clean water.

**CHROMATIC VARIATION**

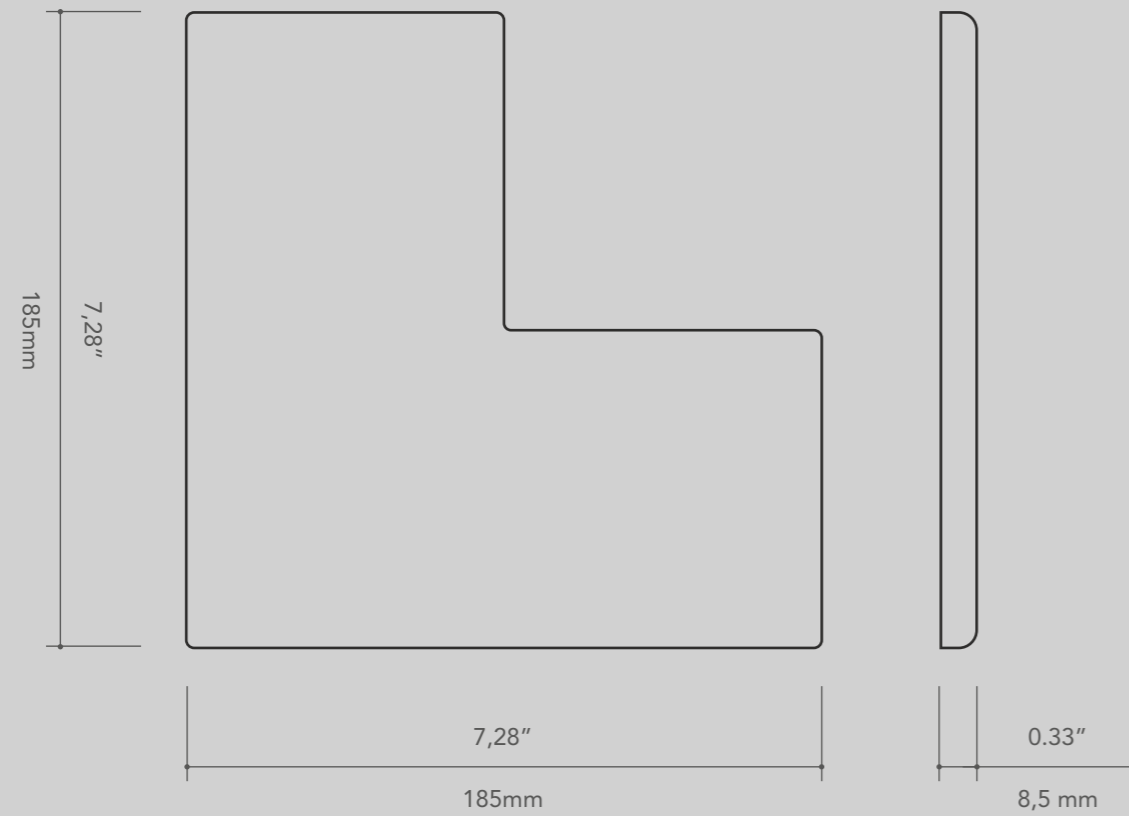
Elle Floor Collection has been designed with a medium chromatic variation between pieces. Prior to any installation, range of tiles should be checked by the client. No claims will be accepted after installation.



**Dry-pressed ceramic tiles with water absorption B la ≤ 0,5% for interior and exterior floors and walls.**

Baldosas cerámicas prensadas en seco con absorción de agua B la ≤ 0,5% para suelos y paredes interiores y exteriores.

FEATURES / CARACTERÍSTICAS	SPECIFICATION / ESPECIFICACIÓN	NORMA
 Dimensional Features	185 mm +/- 0,6% x 185 mm +/- 0,6% x 8,5 mm +/- 5 %	UNE-EN ISO 10545-2:1998
 Water absorption	$E_b \leq 0,5\%$	UNE-EN ISO 10545-3:1997
 Modulus of rupture	Minimum 35 N/mm <sup>2</sup> Individual Minimum 32 N/mm <sup>2</sup>	UNE-EN ISO 10545-4:2012
 Abrasive resistance	PEI 2: Graphite, Green & Plum PEI 3: Coral, Concrete, Teal & Wood PEI 4: White	UNE-EN ISO 10545-7:1999
 Crazing resistance	Pass	UNE-EN ISO 10545-11:1997
 Frost resistance	Pass	UNE-EN ISO 10545-11:1997
 Household products resistance	GA	UNE-EN ISO 10545-13:1998
 Chemical resistance	GHA	UNE-EN ISO 10545-13:1998
 Stain resistance	>3	UNE-EN ISO 10545-14:1998
 Non-slip value	R10 / CLASS 2 DCOF >0,42	DIN 51130:2014 ANSI A137.1:2012
 Tone variation	Medium	-
 Porcelain body	-	-

**ELLE FLOOR**



						
<b>Model</b>	<b>Size (in)</b>	<b>Pieces/box</b>	<b>lb/box</b>	<b>sq ft/box</b>	<b>Box/pallet</b>	<b>sq ft/pallet</b>
Elle Floor	7"x7"	14	14.22 lb	3.907 sq ft	108	421.956 sq ft

<b>Modelo</b> Model	<b>Tamaño (cm)</b> Size (cm)	<b>Piezas/caja</b> Pieces/box	<b>Kg/caja</b> kg/box	<b>m<sup>2</sup>/caja</b> m <sup>2</sup> /box	<b>Cajas/palet</b> Box/pallet	<b>m<sup>2</sup>/palet</b> m <sup>2</sup> /pallet
Elle Floor	18,5x18,5 cm	14	6,45 kg	0,363 m <sup>2</sup>	108	39,204 m <sup>2</sup>

Designed by



Polígono Pont, Avda. de España 114  
12180 Cabanes,  
Castellón (Spain)  
t. +34 964 331 910 / f. +34 964 331 911

www.wowdesigneu.com  
comercial@wowdesigneu.com



---

**©2019 Tendencias Cerámicas**  
WOW, registered trademark of Tendencias Cerámicas, S.L.

The brand use or reproduction of the contents of this catalog, is protected by copyright law. Any use of the brand or reproduction thereof, in part or total, must be authorized by Tendencias Cerámicas, S.L. Otherwise, this action can be sanctioned according to the Law.

---

**©2019 Tendencias Cerámicas**  
WOW, marca registrada por Tendencias Cerámicas, S.L.

La utilización de la marca o la reproducción del contenido de este catálogo está protegida por la Ley de Propiedad Intelectual. Cualquier uso de la marca o la reproducción del mismo, en parte o en su totalidad, debe ser autorizada por Tendencias Cerámicas, S.L., pudiendo, en caso contrario, ser esta acción sancionada de acuerdo con la Ley.

---

WOW reserves the right to modify and/or discontinue certain models displayed in this catalogue.  
The colour of the pieces displayed herein may differ slightly from originals.  
The settings shown in this catalogue are design proposals for advertising purposes.  
In real situations in which the pieces are laid, the installation instructions published by WOW should be followed.

---

WOW se reserva el derecho de modificar y/o suprimir ciertos modelos expuestos en este catálogo sin previo aviso.  
Los colores de las piezas pueden presentar ligeras diferencias respecto a las originales.  
Los ambientes que se muestran en este catálogo son sugerencias decorativas de carácter publicitario,  
debiéndose utilizar en la instalación real las instrucciones de colocación editadas por WOW.





WOW

wowdesigneu.com