

CANVAS

WALL COUTURE

ARIANA
CERAMICA ITALIANA

WALL COUTURE

CANVAS trae ispirazione dal mondo delle fibre tessili, che, come trame preziose arricchiscono le pareti con effetti di imprevedibile raffinatezza. Alla linearità delle superfici in tinta unita Ariana aggiunge il tocco creativo di tre originali soluzioni decorative come perfetta sintesi di eleganza e contemporaneità.

ARABESQUE cambia volto alla classicità dei damaschi e dei broccati reinventandoli, grazie alla sensazione inedita di un bozzetto manuale, arricchito con le sfumature della china e degli acquerelli.

EVANESCENCE propone sofisticati giochi di colore e offre molteplici possibilità compositive grazie a meravigliosi effetti sfumati.

USED regala ad ogni ambiente la suggestione dei tesori ritrovati, tappezzerie consumate dal tempo e antiche carte da parati.

Inspired by the world of textile fibres, CANVAS brings an exciting new feel to walls, with its stunning motifs reminiscent of a fabric's weft.

With three original decorative offerings, ARIANA adds a creative touch to complement the linear look of plain tiled surfaces, creating a perfect blend of elegance and contemporary design.

ARABESQUE changes the face of damasks and brocades, reworking these classics to incorporate the fresh new feel of a hand-drawn sketch, enhanced by the subtle shading of ink and watercolours.

With its stunning shading effects, EVANESCENCE offers a sophisticated take on colour and a range of design possibilities.

USED brings to life bygone treasures, recreating the charm and beauty of worn upholstery and antique wallpaper, in a series that's ideal for use in any room.

A NEW PHI LO SO PHY

FOR CERAMICS

CANVAS è un prodotto W&P, la ceramica che non ti aspettavi, una tecnologia nuova ed esclusiva al servizio delle tue idee, concepita per realizzare lastre rettificate di grandi dimensioni e spessore ridotto che si installano facilmente su ogni tipo di parete indoor.

CANVAS is a W&P product. The ceramic that surprises. An exclusive new technology to serve your ideas, devised for the production of large, straightened-edge, thin slabs that are easily fitted on any kind of indoor wall.

ELEGANT RELAX


rivestimento / wall

1_60x120 ARABESQUE BEIGE RETT.

12,5x120 ALZATA GESSO RETT.

pavimento / floor

2_60x60 CANVAS BEIGE RETT.



SMALL TALK

rivestimento / wall


1_60x120 ARABESQUE COTTON RETT.

2_30x120 CANVAS BLACK RETT.

3_30x120 CANVAS COTTON RETT.

pavimento / floor

4_20x170 LEGEND GREY RETT.



WORKSPACE


rivestimento / wall

1_60x120 EVANESCENCE GREY RETT.

pavimento / floor

2_60x120 CONCREA GRAY PATINTO RETT.

3_20x120 LEGEND GREY RETT.



SOFT SHADOWS


rivestimento / wall

1_60x120 CANVAS GREY RETT.


2_60x120 EVANESCENCE GREY RETT.

pavimento / floor

3_20x120 20x170 LEGEND WHITE RETT.



1



2



3



LIGHT TWINKLE

rivestimento / wall


1_30x120 CANVAS COTTON RETT.

2_60x120 CANVAS GREY RETT.


3_30x120 DEC. EVANESCENCE GREY RETT.



1



2



3



MORE PADES

rivestimento / wall


1_60x120 CANVAS TOBACCO RETT.

2_30x120 CANVAS BEIGE RETT.


3_30x120 EVANESCENCE BEIGE RETT.

pavimento / floor


4_60x60 CANVAS BEIGE RETT.




1



2



3



4



SECRET TRACE

rivestimento / wall

1_60x120 USED BEIGE RETT.

12,5x120 ALZATA BEIGE RETT.

pavimento / floor

2_20x120 LEGEND HAVANA RETT.



ROMANTIC HOUR


rivestimento / wall

1_60x120 USED GREY RETT.

12,5x120 ALZATA GESSO RETT.

pavimento / floor

2_40x170 LEGEND BROWN RETT.



1



2



GOLD SOUL

rivestimento / wall


1_60x120 CANVAS COTTON RETT.

2_60x120 CANVAS BEIGE RETT.


12,5x120 ALZATA E PUNTO LUCE GESSO RETT.

pavimento / floor

4_20x170 LEGEND HAVANA RETT.



1



2



3



SPRING WIND

rivestimento / wall


1_30x120 60x120 CANVAS COTTON RETT.

2_60x120 CANVAS BEIGE RETT.


3_30x120 60x120 DEC. FLORA RETT.

pavimento / floor

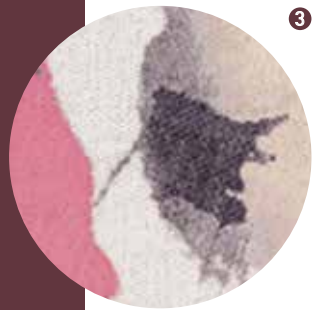
4_20x120 20x170 LEGEND SAND RETT.



1




2



3



4



LIGHT ILLUSION

rivestimento / wall


1_30x120 CANVAS COTTON RETT.

2_60x120 CANVAS BEIGE RETT.


12,5x120 PUNTO LUCE E ALZATA GESSO RETT.

pavimento / floor

4_20x120 LEGEND HAVANA RETT.




1



2



3



GOLDEN TEXTURE

rivestimento / wall


1_30x120 CANVAS TOBACCO RETT.

2_30x120 CANVAS BEIGE RETT.


3_30x120 DEC. CANVAS TREASURE TOBACCO RETT.

pavimento / floor

4_60x60 CANVAS TOBACCO RETT.




1




2



3



4



DARK & BRIGHT


rivestimento / wall

1_30x120 60x120 CANVAS BLACK RETT.

2_30x120 DEC. CANVAS TREASURE BLACK RETT.

pavimento / floor

3_20x120 20x170 LEGEND SAND RETT.



1



2



3



LINEAR LOOK


rivestimento / wall

1_30x120 CANVAS COTTON RETT.


2_30x120 60x120 CANVAS GREY RETT.

pavimento / floor

3_20x120 20x170 LEGEND SAND RETT.



1



2



3



CANVAS

WALL COUTURE


L'ispirazione nasce dalle fibre tessili, che come trame preziose arricchiscono le pareti con effetti di imprevedibile eleganza. Una gamma composta da 5 tonalità, in 2 differenti formati, per dare vita a soluzioni di posa sempre nuove, in bicromia e in abbinamento ad una proposta ricercata di elementi decorativi.

Inspired by textile fibres, which like weaves enrich the walls with effects of unpredictable elegance. The range is available in five shades and two different formats, to create innovative laying solutions, two-toned and in combination with a refined range of decorative elements.

Canvas



6121210 Canvas Cotton rett.
60x120




6121215 Canvas Cotton rett.
30x120



6121250 Mos. Mini Canvas Cotton
30x30 Box Pz 4



6121310 Canvas Beige rett.
60x120



6121315 Canvas Beige rett.
30x120



6122305 Canvas Beige rett.
60x60



6121350 Mos. Mini Canvas Beige
30x30 Box Pz 4




6121410 Canvas Grey rett.
60x120




6121415 Canvas Grey rett.
30x120




6122405 Canvas Grey rett.
60x60




6121450 Mos. Mini Canvas Grey
30x30 Box Pz 4



6121610 Canvas Black rett.
60x120



6121615 Canvas Black rett.
30x120




6122605 Canvas Black rett.
60x60



6121650 Mos. Mini Canvas Black
30x30 Box Pz 4



6121510 Canvas Tobacco rett.
60x120



6121515 Canvas Tobacco rett.
30x120



6122505 Canvas Tobacco rett.
60x60



6121550 Mos. Mini Canvas tobacco
30x30 Box Pz 4

CANVAS

WALL COUTURE

La classicità dei damaschi e dei broccati diventa assolutamente contemporanea, grazie alla sensazione inedita di un bozzetto manuale, arricchito con le sfumature della china e degli acquerelli. Originale sfondo decorativo in 2 varianti di colore, da abbinare facilmente anche alle lastre Canvas.

The classic style of damasks and brocades becomes absolutely contemporary, thanks to the brand-new hand sketched feeling, enriched with the nuances of ink and watercolours. Original decorative background in 2 different colours, which can be easily combined with the Canvas slabs.

Canvas Arabesque



6121710 Canvas Arabesque Cotton rett. 60x120




6121810 Canvas Arabesque Beige rett. 60x120

La tendenza decorativa degli effetti sfumati propone sofisticati giochi di colore e offre molteplici possibilità compositive. La grafica Evanescence può essere utilizzata per disegnare campiture continue dall'effetto pennellato oppure per costruire geometrie astratte e assolutamente casuali.

The decorative shading effects offer sophisticated colour patterns and many possible combinations. The graphics of Evanescence can be used to create continuous backgrounds with a brushed effect or to build absolutely random abstract geometries.

Canvas Evanescence



6121910 Canvas Evanescence Beige rett. 60x120



6121915 Canvas Evanescence Beige rett. 30x120

Used regala ad ogni ambiente la suggestione dei tesori ritrovati. Tappezzerie consumate dal tempo e antiche carte da parati sono l'ispirazione di questo progetto compositivo, che crea una perfetta sintesi di eleganza e modernità.

Used creates the atmosphere of a rediscovered treasure. Aged upholstery and ancient wallpapers are the inspiration for this composition project, which creates a perfect blend of elegance and modernity.

Canvas Used



6122105 Canvas Used Beige rett. 60x120



6122205 Canvas Used Grey rett. 60x120

La non perfetta continuità di linee, rilievi o motivi grafici tra piastrelle adiacenti è naturale conseguenza del processo produttivo, pertanto non costituisce un vizio del prodotto. Any variations in graphic designs or textures between adjacent tiles are a natural consequence of the manufacturing process and do not constitute a product defect.

La non perfetta continuità di linee, rilievi o motivi grafici tra piastrelle adiacenti è naturale conseguenza del processo produttivo, pertanto non costituisce un vizio del prodotto. Any variations in graphic designs or textures between adjacent tiles are a natural consequence of the manufacturing process and do not constitute a product defect.



6122010 Canvas Evanescence Grey rett. 60x120



6122015 Canvas Evanescence Grey rett. 30x120

CANVAS

WALL COUTURE



6121620 Dec. Canvas Treasure Black mix 2 30x120 Box Pz 2



6121520 Dec. Canvas Treasure Tobacco mix 2 30x120 Box Pz 2



6121920 Dec. Canvas Evanescence Beige mix 2 30x120 Box Pz 2



6122020 Dec. Canvas Evanescence Grey mix 2 30x120 Box Pz 2



6121225 Dec. Canvas Flora Cotton 60x120 Box Pz 1



6121230 Dec. Canvas Flora Cotton mix2 30x120 Box Pz 2

Pezzi speciali Special trims



*6121260 Punto luce Gesso rett. 12,5x120 Box Pz 2

* Articolo predisposto per il contenimento di una fonte luminosa a scomparsa, per un effetto di luce diffusa verso l'alto.

* Item designed to contain a retractable light source, for an upward diffused light effect.



6121235 Alzata Gesso rett. 12,5x120 Box Pz 2



6121335 Alzata Beige rett. 12,5x120 Box Pz 2



W&P™

PASTA BIANCA DA RIVESTIMENTO - WHITE BODY WALL TILE

Wall&Porcelain nasce come evoluzione della ceramica da rivestimento tradizionale e allo stesso tempo riprende qualità tipiche del gres porcellanato, pur senza averne i limiti. È possibile produrre in W&P lastre ceramiche rettificate di grande formato, fino a 60x120 cm (tecnicamente non realizzabili in bicottura o monoporosa), leggere, maneggevoli, sottili (7 mm) e perfettamente planari, più facili da posare, lavorare e tagliare rispetto al gres, pratiche come i rivestimenti classici, ma inalterabili nel tempo e senza difetti post posa. W&P, oltre ad unire qualità tecniche di prodotto e praticità d'uso, incontra il design e permette di realizzare proposte sempre nuove e diversificate, in linea con le ultime tendenze e facilmente coordinabili con i pavimenti in gamma. Ispirazioni che spaziano dai wallpaper, fino alle superfici strutturate e 3D, per utilizzi molto diversi, ideali per la progettazione di tutti gli ambienti interni.

Wall&Porcelain combines the qualities of conventional ceramic wall tiles with those of porcelain tiles while avoiding their respective limitations. W&P can be used to produce large-size, rectified ceramic slabs up to 60x120 cm in size (not technically possible for double-fired or monoporosa tiles). These slabs are lightweight, thin (7 mm), easy to handle and perfectly flat. They are easier to install, work with and cut than porcelain and are just as practical as conventional wall tiles while also being supremely durable and free of post-installation defects. But along with technical qualities and practicality of use, W&P also attains a high level of design and can create ever new and diversified offerings that follow the latest trends and coordinate easily with the floor tiles in the range. The tiles draw inspiration from a range of sources including wallpapers and textured and 3D surfaces and are suitable for all interior applications.




GRANDE FORMATO, BASSO SPESSORE

La tecnologia Wall&Porcelain, a differenza della monoporosa tradizionale, permette di produrre lastre ceramiche rettificate monocalibro di grandi dimensioni e dallo spessore ridotto.

BIG SIZE, THIN THICKNESS

The technology Wall&Porcelain, unlike traditional mono-porous, allow to produce ceramic slabs rectified mono-caliber in big sizes and reduced thickness.



ELASTICITÀ

Wall&Porcelain garantisce una maggiore aderenza alle superfici mantenendo una perfetta planarità.

ELASTICITY

Wall&Porcelain ensures greater adherence to surfaces while maintaining a perfect flatness.



RESISTENZA

Le superfici risultano resistenti, come quelle del gres.

RESISTANCE

The surfaces are resistant, like porcelain stoneware ones.



LEGGEREZZA

Il peso ridotto, rispetto al gres tradizionale, rende il prodotto più maneggevole.

LIGHTWEIGHT

The light weight compared to traditional porcelain stoneware makes this product easy to handle.



PRATICITÀ

Wall&Porcelain è un materiale incredibilmente facile da tagliare e da lavorare.

PRACTICALITY

Wall&Porcelain is a material incredibly easy to cut and process.



AFFIDABILITÀ

È immune dal problema delle micro fessurazioni superficiali che possono presentarsi nel post posa (cavillo tardivo).

RELIABILITY

It is immune to the problem of superficial micro-cracks that may occur after the installation (after-laying crazing).



COMFORT

Offre un isolamento termico ed acustico superiore rispetto a quello del gres.

COMFORT

It offers greater thermal and acoustic insulation compared to porcelain stoneware.



INTELLIGENTE

È realizzato con lo speciale impasto ECO-BODY, contenente il 40% di materie prime recuperate da altre lavorazioni industriali.

INTELLIGENCE

It is produced with the special ECO-BODY mix that contains 40% of raw material recovered from other industrial processes.



ECO-SOSTENIBILE

È rettificato a secco, con un minor consumo di energia e un totale recupero degli scarti di lavorazione.








ECO-SUSTAINABILITY

A dry straight edge cutting system is used with reduced energy consumption and total recovery of processing waste.

Per maggiori informazioni, e' possibile effettuare il download del filmato ufficiale wall&porcelain su www.ariana.it
For further information, download the official presentation video on the website www.ariana.it

INDICATORE DI FLESSIBILITÀ FLEXIBILITY INDEX	DEFLESSIONE MASSIMA SOTTO CARICO DI 200 N RELATIVAMENTE AL LATO 1200 mm MAXIMUM DEFLECTION UNDER LOAD OF 200 N, RELATED TO 1200 mm LENGTH	> 20 mm
---	--	---------

IMBALLI / PACKAGING

FORMATI SIZES	 Thickness	 Pcs/Box	 Mq/Box	 Kg/Box	 Box/Pallet	 Mq/Pallet	 Kg/Pallet
60x120 - 24"x48" rett.	7	2	1,44	23,00	26	37,44	640
30x120 - 12"x48" rett.	7	4	1,44	23,00	20	28,80	480
60x60 - 24"x24" rett.	7	4	1,44	23,00	40	57,60	935

L'unità minima di vendita per tutti gli articoli (fondi, decori e pezzi speciali) è la scatola completa. / The minimum sales quantity for all items (plain tiles, decorations and special trims) is one full box.
I dati relativi agli imballi sono aggiornati al momento della stampa del catalogo e pertanto possono subire variazioni nel corso del tempo. / Data referring to packaging have been update at time of printing; the actual data may be slightly different.

Pezzi speciali e decori per effetto delle lavorazioni, possono presentare variazioni di tonalità. / Due to working process special trims and decors, may show variation in tonality.

CARATTERISTICHE TECNICHE / TECHNICAL CHARACTERISTICS

PROPRIETÀ FISICO - CHIMICHE PHYSICAL - CHEMICAL PROPERTIES	NORMA NORM	GRES PORCELLANATO PORCELAIN TILES	PASTA BIANCA DA RIVESTIMENTO W&P W&P WHITE BODY WALL TILES	PASTA BIANCA DA RIVESTIMENTO WHITE BODY WALL TILES
LUNGHE E LARGH. DIMENSIONE MEDIA DI OGNI PIASTRELLA LENGTH AND WIDTH OF THE AVERAGE-SIZES TILES	UNI EN ISO 10545/2	VALORE PRESCRITTO DALLE NORME VALUE PRESCRIBED FROM THE NORMS CLASSIFICAZIONE SECONDO NORME EN 14411 (ISO 13006) - ALLEGATO G - Gruppo Bia CLASSIFICATION IN ACCORDANCE WITH EN 14411 (ISO 13006) - ANNEX G - Group Bia	VALORE ARIANA ARIANA VALUE CLASSIFICAZIONE SECONDO NORME EN 14411 (ISO 13006) - Gruppo Bilb CLASSIFICATION IN ACCORDANCE WITH EN 14411 (ISO 13006) - Group Bilb	VALORE PRESCRITTO DALLE NORME VALUE PRESCRIBED FROM THE NORMS CLASSIFICAZIONE SECONDO NORME EN 14411 (ISO 13006) - Gruppo BilI CLASSIFICATION IN ACCORDANCE WITH EN 14411 (ISO 13006) - Group BilI
		± 0,5%	solo Rettificato only Rectified	l ≤ 12 cm: 0,5% l > 12 cm: 0,3%
SPESSORE THICKNESS	UNI EN ISO 10545/2	± 5,0%	± 5,0%	± 10%
RETTILINEARITÀ SPIGOLI WARPAGES OF EDGES	UNI EN ISO 10545/2	± 0,5%	± 0,3%	± 0,3%
ORTOGONALITÀ WEDGING	UNI EN ISO 10545/2	± 0,6%	± 0,5%	± 0,5%
PLANARITÀ FLATNESS	UNI EN ISO 10545/2	+ 0,5%	± 0,3%	+ 0,5% - 0,3%
ASSORBIMENTO D'ACQUA WATER ABSORPTION	UNI EN ISO 10545/3	E ≤ 0,5%	≤ 6% < E 10%	> 10%
RESISTENZA ALLA FLESSIONE BENDING STRENGTH	UNI EN ISO 10545/4	≥ 35 N/mm ²	≤ 30 N/mm²	per spessore ≥ 7,5 mm > 15 N/mm ² per spessore < 7,5 mm > 12 N/mm ²
FORZA DI ROTTURA BREAKING STRENGT	UNI EN ISO 10545/4	per spessore ≥ 7,5 mm ≥ 1300 N per spessore < 7,5 mm ≥ 700 N	> 700 N	-
RESISTENZA AGLI SBALZI TERMICI THERMAL SHOCK RESISTANCE	UNI EN ISO 10545/9	RICHIESTA REQUIRED	CONFORME ACCORDING	RICHIESTA REQUIRED
RESISTENZA AL GELO FROST RESISTANCE	UNI EN ISO 10545/12	RICHIESTA REQUIRED	NON RICHIESTA NOT REQUIRED	NON RICHIESTA NOT REQUIRED
RESISTENZA ALLE MACCHIE RESISTANCE TO STAINING	UNI EN ISO 10545/14	GL ≥ MINIMO CLASSE 3	GL ≥ MINIMO CLASSE 3	CLASSE 3 MINIMO CLASS 3 MINIMUM
DILATAZIONE DELL'UMIDITÀ MOISTURE EXPANSION	UNI EN ISO 10545-10	≤ 0,1 (mm/m)	≤ 0,1 (mm/m)	≤ 0,3 (mm/m)



(Gennaio 2017 - January 2017)
La riproduzione dei colori è approssimativa.
Colour reproduction approximate.

Ceramica Ariana
S.S. 569 di Vignola n° 226, 41014 Solignano di Castelvetro (MO) - Italy
Tel +39 059 9752021 - Fax +39 059 9752230
www.ariana.it - #arianaceramiche



ARIANA
CERAMICA ITALIANA