



FS Sena


Porcelain tiles



FS SENA | FS SENA BLUE

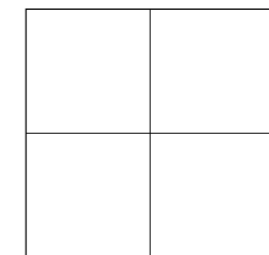


FS SENA Blue



FS RUE

FS SENA




6 patterns

45,2 * 45,2 * 1 cm | 17 13/16 * 17 13/16 * 3/8"

NO RECTIFIED	NATURAL PRICE CODE BN61
BLUE	24267

FS RUE



16 patterns

45,2 * 45,2 * 1 cm | 17 13/16 * 17 13/16 * 3/8"

NO RECTIFIED	NATURAL PRICE CODE BN61
FS RUE	24266



Composición con 6 piezas. Composition with 6 pieces.

CARACTERÍSTICAS TÉCNICAS ANTIDESLIZAMIENTO | ANTI-SLIP CHARACTERISTICS

Ensayo Essay	Características Features	Resultado Result
DIN 51130	Ángulo crítico (Pies calzados) Critical angle (footwear)	R9
BS-7976-2	Antideslizamiento (Test del péndulo) Slip resistance (Pendulum test)	+36 Wet
UNE-ENV-12633	Antideslizamiento (Test del péndulo) Slip resistance (Pendulum test)	Class 1
ANSI A.1371	Coefficiente de Fricción Dinámico Dynamic Coefficient of Friction (DCOF)	>0,42
ISO 10545-7	Resistencia a la Abrasión Superficial/Resistance to Surface Abrasion	PEI 3

CARACTERÍSTICAS TÉCNICAS TECHNICAL CHARACTERISTICS

joint	frost proof	versatile	matt
different shades	shade variation	various graphics	

EMBALAJE | PACKING

(Los pesos aquí reflejados pueden sufrir ligeras variaciones en función del lote de producción. Weights shown here may slightly vary depending on the production lot.)

Formato Sizes	Cajas Boxes			Pallet				Cont./20'	Cont./20'
	Piezas	m ² /sq.m	kg	Cajas	m ² /sq.m	kg	Tamaño cm aprox.	m ² /sq.m	m ² /sq.m
cm									
45,2 * 45,2 * 1	5	1,02	23,70	66	67,32	1589,20	120 * 80 * 105	910,76	1016,66
inch	units	ft ²	lb	Boxes	ft ²	lb	Sizes Inch approx.	ft ²	ft ²
17 13/16 * 17 13/16 * 3/8	5	10,98	52,14	66	724,63	3496,24	47 1/4 * 31 1/2 * 41 5/16	9803,33	10943,25