

# PARADE

emotions never lie



# PARADE

emotions never lie





# Emotions never *lie*

Dal vocabolario della lingua italiana, la definizione di graniglia: tritume di marmo e pietra impastato con cemento bianco o colorato che, una volta rassodato, imita il granito.

Le origini dei primi pavimenti in graniglia risalgono agli antichi greci, per poi raggiungere la notorietà anche in Italia già ai tempi dei romani per arrivare nell'800 ai famosi pavimenti in battuto veneziano utilizzati nelle splendide ville venete e nei palazzi più famosi.

È proprio in questo percorso fra storia, ricerca e tecnologia che Parade trae ispirazione per un progetto animato dal rispetto per la materia e le sue origini, ma anche dalla voglia di trasformarlo per dare nuove possibilità di interpretazione del suo spirito vitale.


*The dictionary defines cast stone as: crushed marble and stone mixed with white or coloured cement that, once hardened, mimics granite.*

*The origins of the first cast stone floors date back to the ancient Greeks, before becoming well-known in Italy in Roman times, to eventually reach the famous Venetian battuto floors used in the beautiful villas of Venice and most famous buildings of the 1800's.*

*It is on this route through history, research and technology that Parade draws inspiration for an animated project from respect for the material and its origins, as well as from a desire to transform it and provide new ways of interpreting its vital spirit.*







Parade, coi suoi novanta articoli di fondo che ne compongono la gamma, si colloca in uno scenario molto ampio di utilizzo, da ambienti residenziali a commerciali, per qualsiasi livello di calpestio e da esterno, grazie alla sua componente al contempo estetica e totalmente tecnica. I colori in gamma sono sei, in scala cromatica dalle tonalità del grigio a quelle più morbide del beige, ed i formati sono tre: 120x120 cm, 60x120 cm, 60x60 cm.

*With a range made up of ninety basic articles, Parade fits into a wide spectrum of possible uses, from residential and commercial environments, and for any floor or outside surface, thanks to a component that is both aesthetic and totally technical at the same time. There are six colours in the range, in a chromatic scale from grey to a softer beige, in three formats: 120x120 cm, 60x120 cm, 60x60 cm.*



### Parade è una girandola di emozioni

sempre diverse eppur sempre autentiche: svariate proposte cromatiche accomunate da processi tecnologici complessi, attraverso la miscelazione dei granì, in piena continuità con la tradizione di riferimento.

Il risultato è un effetto di casuale composizione, una superficie dalle mille sfaccettature che restituisce la differente consistenza dei materiali mescolati nel battuto, in una versione contraddistinta da un agglomerato fine - disponibile nelle versioni naturale e levigata - ed una caratterizzata dalla miscelazione di graniglia grossa - disponibile in tre differenti finiture superficiali: naturale, levigata e bocciardata.

### Parade is a swirl of emotions.


*always different and yet always authentic: offering many hues united by complex technological processes used to mix the grains, continuing from the reference tradition.*

*The result gives the effect of a random composition, a surface of many facets that reflects the different textures of the materials mixed in the battuto, in one version featuring a fine agglomerate - available in natural and polished versions - and another featuring a mixture of large grains - available in three different surface finishes: natural, smooth and bush-hammered.*









...meeting  
between **tradition**  
and design.

*...incontro tra tradizione e design.*







PRDE DK 12W LV  
PRDE 120W LV  
PRTU 120W RM





...the  
warmth  
of everyday living .

*...il calore dell'abitare quotidiano.*

PRTU 12A RM



PRDE 120A RM  
PRTU 12A RM





PRDE 120A RM  
PRDE DK 12DG LV  
PRTU 12A RM  
PRDE 120A LV





...a perfect  
fusion  
of charm and functionality.

*... una fusione perfetta tra fascino e funzionalità.*





A photograph of two golf clubs and a golf ball resting on a dark, textured surface. The club on the left is a driver with a black head and a wooden face. The club on the right is a wedge with a black head and a red and yellow patterned face. A white golf ball with the text 'PRO-FITE' is positioned between the two clubs. The background is a dark, textured surface, possibly a golf course mat or a similar material.

...a strong  
and unalterable  
material over time.

*... un materiale forte e inalterabile nel tempo.*





Parade  
HOTEL





... a creative  
dialogue in the  
mixing of grains.

*... un dialogo creativo nella miscelazione dei grani.*









... a product  
to be taken  
in the 'flight'.

*... ..un prodotto da prendere al 'volo'.*

PRDE RB120AG RM  
PRTU 120AG RM  
PRDE 120AG LV









... evergreen.

*... senza tempo.*





## DG



## G

	120X120 - 48"X48"	60X120 - 24"X48"	60X60 - 24"X24"	30X60 - 12"X24"	30X30 - 12"X12"	
	LI N ○	PRDE 120DG RM	PRDE 12DG RM	PRDE 60DG RM	PRDE 36DG RM	MK.PRDE 30DG
	LI N ○	PRDE RB120DG RM	PRDE RB12DG RM	PRDE RB60DG RM		
	LI L ○	PRDE 120DG LV	PRDE 12DG LV	PRDE 60DG LV		
	LI N ○	PRTU 120DG RM	PRTU 12DG RM	PRTU 60DG RM	PRTU 36DG RM	MK.PRTU 30DG
	LI L ○	PRTU 120DG LV	PRTU 12DG LV	PRTU 60DG LV		

	120X120 - 48"X48"	60X120 - 24"X48"	60X60 - 24"X24"	30X60 - 12"X24"	30X30 - 12"X12"	
	LI N ○	PRDE 120G RM	PRDE 12G RM	PRDE 60G RM	PRDE 36G RM	MK.PRDE 30G
	LI N ○	PRDE RB120G RM	PRDE RB12G RM	PRDE RB60G RM		
	LI L ○	PRDE 120G LV	PRDE 12G LV	PRDE 60G LV		
	LI N ○	PRTU 120G RM	PRTU 12G RM	PRTU 60G RM	PRTU 36G RM	MK.PRTU 30G
	LI L ○	PRTU 120G LV	PRTU 12G LV	PRTU 60G LV		





**AG**



**W**

	120X120 - 48"X48"	60X120 - 24"X48"	60X60 - 24"X24"	30X60 - 12"X24"	30X30 - 12"X12"
	PRDE 120AG RM	PRDE 12AG RM	PRDE 60AG RM	PRDE 36AG RM	MK.PRDE 30AG
	PRDE RB120AG RM	PRDE RB12AG RM	PRDE RB60AG RM		
	PRDE 120AG LV	PRDE 12AG LV	PRDE 60AG LV		
	PRTU 120AG RM	PRTU 12AG RM	PRTU 60AG RM	PRTU 36AG RM	MK.PRTU 30AG
	PRTU 120AG LV	PRTU 12AG LV	PRTU 60AG LV		

	120X120 - 48"X48"	60X120 - 24"X48"	60X60 - 24"X24"	30X60 - 12"X24"	30X30 - 12"X12"
	PRDE 120W RM	PRDE 12W RM	PRDE 60W RM	PRDE 36W RM	MK.PRDE 30W
	PRDE RB120W RM	PRDE RB12W RM	PRDE RB60W RM		
	PRDE 120W LV	PRDE 12W LV	PRDE 60W LV		
	PRTU 120W RM	PRTU 12W RM	PRTU 60W RM	PRTU 36W RM	MK.PRTU 30W
	PRTU 120W LV	PRTU 12W LV	PRTU 60W LV		





**A**



**B**

	120X120 - 48"X48"	60X120 - 24"X48"	60X60 - 24"X24"	30X60 - 12"X24"	30X30 - 12"X12"
	PRDE 120A RM	PRDE 12A RM	PRDE 60A RM	PRDE 36A RM	MK.PRDE 30A
	PRDE RB120A RM	PRDE RB12A RM	PRDE RB60A RM		
	PRDE 120A LV	PRDE 12A LV	PRDE 60A LV		
	PRTU 120A RM	PRTU 12A RM	PRTU 60A RM	PRTU 36A RM	MK.PRTU 30A
	PRTU 120A LV	PRTU 12A LV	PRTU 60A LV		

	120X120 - 48"X48"	60X120 - 24"X48"	60X60 - 24"X24"	30X60 - 12"X24"	30X30 - 12"X12"
	PRDE 120B RM	PRDE 12B RM	PRDE 60B RM	PRDE 36B RM	MK.PRDE 30B
	PRDE RB120B RM	PRDE RB12B RM	PRDE RB60B RM		
	PRDE 120B LV	PRDE 12B LV	PRDE 60B LV		
	PRTU 120B RM	PRTU 12B RM	PRTU 60B RM	PRTU 36B RM	MK.PRTU 30B
	PRTU 120B LV	PRTU 12B LV	PRTU 60B LV		





PRDE DK 12DG LV  
60x120-24"x48" △



PRDE DK 12G LV  
60x120-24"x48" △




PRDE DK 12AG LV  
60x120-24"x48" △



PRDE DK 12W LV  
60x120-24"x48" △

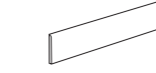


PRDE DK 12A LV  
60x120-24"x48" △

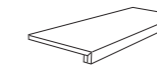


PRDE DK 12B LV  
60x120-24"x48" △

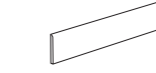
Pezzi speciali  
Special pieces



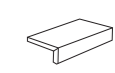
6X120-2.4"x48" △



120X32,5-48"x12.8" △

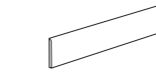


6X120-2.4"x48" △

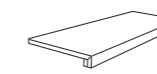


20X60x4-2.4"x24" X1.6" △

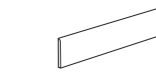
PRDE DG	PRDE BTI20DG	PRDE GI20DG	PRDE DG LV	PRDE BTI20DG LV	PRDE DG RB	PRDE E RB60DG
PRDE G	PRDE BTI20G	PRDE GI20G	PRDE G LV	PRDE BTI20G LV	PRDE G RB	PRDE E RB60G
PRDE AG	PRDE BTI20AG	PRDE GI20AG	PRDE AG LV	PRDE BTI20AG LV	PRDE AG RB	PRDE E RB60AG
PRDE W	PRDE BTI20W	PRDE GI20W	PRDE W LV	PRDE BTI20W LV	PRDE W RB	PRDE E RB60W
PRDE A	PRDE BTI20A	PRDE GI20A	PRDE A LV	PRDE BTI20A LV	PRDE A RB	PRDE E RB60A
PRDE B	PRDE BTI20B	PRDE GI20B	PRDE B LV	PRDE BTI20B LV	PRDE B RB	PRDE E RB60B



6X120-2.4"x48" △



120X32,5-48"x12.8" △



6X120-2.4"x48" △

PRTU DG	PRTU BTI20DG	PRTU GI20DG	PRTU DG LV	PRTU BTI20DG LV
PRTU G	PRTU BTI20G	PRTU GI20G	PRTU G LV	PRTU BTI20G LV
PRTU AG	PRTU BTI20AG	PRTU GI20AG	PRTU AG LV	PRTU BTI20AG LV
PRTU W	PRTU BTI20W	PRTU GI20W	PRTU W LV	PRTU BTI20W LV
PRTU A	PRTU BTI20A	PRTU GI20A	PRTU A LV	PRTU BTI20A LV
PRTU B	PRTU BTI20B	PRTU GI20B	PRTU B LV	PRTU BTI20B LV

Caratteristiche tecniche specifiche  
Technical features specifications










	DIN 51130 (R)	DIN 51097 (A+B+C)	BCR REP. CEC 6/81		DM 14/6/89 N. 236		PENDULUM TEST BS (INGLESE)	PENDULUM TEST AS/NZS 4856:2004 (AUSTRALIANO)	PENDULUM TEST UNE ENV 12633:2003 (SPAGNOLO)	BOT 3000 (DCOF)  AVERAGE VALUE
			G.A.	G.B.	C.A.	G.B.				
PARADE	R10	A	>0.4	>0.4	>0.4	>0.4	>25	>25	1	>0,42
PARADE RB	R11	B+C	>0.4	>0.4	>0.4	>0.4	>36	>35	3	>0,42



# Caratteristiche Tecniche Gres Porcellanato

## Technical Specifications Porcelain Stoneware

UNI EN 14411 (ISO 13006) - Bla (appendice G)

CARATTERISTICA Specification	METODO DI PROVA Test methods	REQUISITI PREVISTI DALLA NORMA Requirements in accordance to the standards	VALORE MEDIO IMOLA IMOLA average value
 <b>DIMENSIONI E ASPETTO</b> DIMENSIONS AND APPEARANCE	ISO 10545-2	PROSPETTO G.1 PROSPECT G.1	CONFORME COMPLIANT
 <b>ASSORBIMENTO D'ACQUA</b> WATER ABSORPTION	ISO 10545-3	≤ 0,5%	< 0,1%
 <b>RESISTENZA A FLESSIONE</b> FLEXURAL RESISTANCE		min./MMH 35 N/mm <sup>2</sup>	> 45 N/mm <sup>2</sup>
<b>SFORZO DI ROTTURA</b> MODULUS OF RUPTURE	ISO 10545-4	<b>SPESORE / THICKNESS</b> ≥ 7,5 mm: min. 700 N	<b>SPESORE* THICKNESS*</b> 9 mm 2500 N* 10 mm 3000 N* 20 mm 11000 N**
 <b>RESISTENZA ALL'ABRASIONE PROFONDA</b> DEEP ABRASION RESISTANCE	ISO 10545-6	≤ 175 mm <sup>3</sup>	< 140 mm <sup>3</sup>
<b>RESISTENZA ALL'ABRASIONE SUPERFICIALE</b> RESISTANCE TO SURFACE ABRASION	ISO 10545-7	CLASSI 0-5 CLASSES 0-5	COME INDICATO IN CATALOGO AS INDICATED IN THE CATALOGUE
 <b>COEFFICIENTE DILATAZIONE TERMICA LINEARE (α)</b> LINEAR EXPANSION THERMIC COEFFICIENT	ISO 10545-8	METODO DISPONIBILE AVAILABLE ON REQUEST	≤ 7x10 <sup>-6</sup> °C <sup>-1</sup>
 <b>RESISTENZA AGLI SBALZI TERMICI</b> RESISTANCE TO SUDDEN TEMPERATURE CHANGES	ISO 10545-9	METODO DISPONIBILE AVAILABLE ON REQUEST	RESISTE RESISTANT
 <b>RESISTENZA AL GELO</b> FROST RESISTANCE	ISO 10545-12	RICHIESTA ALWAYS TESTED	RESISTE RESISTANT
 <b>PRODOTTI CHIMICI AD USO DOMESTICO ED ADDITIVI PER PISCINA</b> HOUSEHOLD CHEMICALS AND SWIMMING POOL WATER CLEANSERS		min. B МИН. B	min. B МИН. B
<b>ACIDI ED ALCALI A BASSA CONCENTRAZIONE</b> ACIDS AND LOW CONCENTRATION ALKALIS	ISO 10545-13	DA LA, LB A LC FROM LA, LB TO LC / DE LA, LB A LC	DA LA, LB A LC FROM LA, LB TO LC / DE LA, LB A LC
<b>ACIDI ED ALCALI AD ALTA CONCENTRAZIONE</b> ACIDS AND HIGH CONCENTRATION ALKALIS		METODO DISPONIBILE AVAILABLE ON REQUEST	METODO DISPONIBILE AVAILABLE ON REQUEST
 <b>RESISTENZA ALLE MACCHIE UGL</b> STAIN RESISTANCE UGL		METODO DISPONIBILE AVAILABLE ON REQUEST	METODO DISPONIBILE AVAILABLE ON REQUEST
<b>RESISTENZA ALLE MACCHIE GL</b> STAIN RESISTANCE GL	ISO 10545-14	min. 3 МИН. 3	min. 3 МИН. 3

\* VALORI RIFERITI AL FORMATO 20X20 / VALUES REFERRED TO 20X20 SIZE


\*\* VALORI RIFERITI AL FORMATO 60X60 / VALUES REFERRED TO 60X60 SIZE

# Symbologia

## Symbols

### INDICAZIONI D'USO


#### INDICATIONS FOR USE


 Pavimento  
Floor tiles

 Rivestimento  
Wall tiles


### DESTINAZIONI D'USO


#### SUGGESTED APPLICATIONS

 Abitazioni  
Domestic purpose

 Commerciale leggero  
Light commercial

 Commerciale  
Commercial

 Commerciale pesante  
Heavy traffic area

 Esterni  
Outdoor floor

### SUPERFICI

#### SURFACES

**Struttura**  
Structure

**LI** Liscio  
Flat

**Finitura**  
Finish

**N** Naturale  
Natural

**L**\* Levigato  
Polished

**Aspetto superficiale**  
Surface look

**Opaco**  
Matt

**\*** Lucido  
Glossy

**Bordo**  
Edge

**RM** Rettificato monocalibro  
Monocaliber, rectified

**STONALIZZAZIONE**  
SHADE VARIATION

**V2**


**SPESORE**  
THICKNESS

**10,5**

**QB UPEC**

<http://evaluation.cstb.fr/fr/recherche/produits-evalues/?prestations=qb32>

**CARATTERISTICHE DI VENDITA**  
SALES CHARACTERISTICS

 Prodotto venduto al pezzo.  
Product sold per item.

Tutti i nostri prodotti, sia al mq che al pezzo, sono venduti unicamente a scatola completa.  
All our products are sold only in complete boxes, whether the unit of measure is per item or per square metre.

\* Le superfici con finitura lappata lucida e levigata sono consigliate per qualsiasi tipo di rivestimento e per pavimenti residenziali o per superfici calpestabili che non hanno un diretto collegamento con l'esterno o che hanno accessi protetti da appositi stuoini. Come è noto tutte le superfici lucide subiscono con l'uso un naturale processo di opacizzazione. Nel caso dei materiali in gres porcellanato di Imola questo processo è più lento rispetto a qualsiasi altro materiale naturale lavorato a lucido come marmo, pietra, granito. / Surfaces with a honed and polished gloss finish are recommended for any kind of wall tile, residential floor or floors that are not directly connected with the outdoors or whose entrances are protected by mats. As is well known, all gloss surfaces naturally lose their shine over time. With Imola porcelain stoneware this process is slower than other honed natural materials like marble, granite or stone.









[imolaceramica.com](http://imolaceramica.com)



**A brand of  
Cooperativa Ceramica d'Imola S.c.**

Via V. Veneto, 13  
40026 Imola (BO) Italia  
Tel. +39 0542 601601  
Fax +39 0542 31749