



Ceramiche Brennero
ITALY

LUXURY TILES

GEMS
GEMS

60x120 - 60x60 - 30x60

GEMS nasce dalla scoperta di preziose pietre accatastate all'aperto, trascurate ma conservate per tanti anni e mai abbandonate.

Le intemperie e il sole le hanno trasformate e rese speciali, un'opera unica creata dalla natura con colori ed effetti materici veramente singolari, è stata la scoperta di un vero tesoro, una gemma preziosa colta e interpretata per diventare la bellissima collezione GEMS.

La nuova linea GEMS è una pietra marmorea in gres porcellanato multiformato, in versione mat o lappata, adatta sia per pavimenti che per rivestimenti per residenziale e/o commerciale leggero.

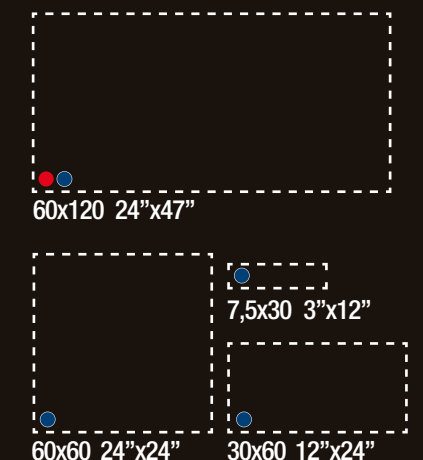
I decori di forte impatto completano il progetto sottolineando la bellezza e l'esclusività della collezione.

GEMS was born from the discovery of precious stones stacked in the outdoors, disregarded but preserved for many years and never abandoned.

The severe weather and the sun have transformed and made them special, a unique work created by nature with truly unique colors and material effects. It has been the discovery of a real treasure, a precious gem seized and interpreted to become the beautiful GEMS collection.

The new GEMS line is a marbled multisize porcelain stoneware in the mat or lapped version, suitable for both floors and walls for residential and light commercial contexts.

The striking decorations complete the project emphasizing the beauty and exclusiveness of the collection.



Gres porcellanato
Porcelain stoneware

● - - - - **lappato rettificato**
lapped rectified

● - - - - **naturale rettificato**
natural rectified

GEMS

RUGIADA SILVER
60x120

GRES LAPPATO

Parete - Wall:
GEW12LR - Gems White lapp. rett. 60x120
RUS12 - Dec. Rugiada Silver 60x120

Pavimento - Floor:
GEG12LR - Gems Grey lapp. rett. 60x120

2

3

GEMS

RUGIADA BRONZE
60x120

GRES LAPPATO

Parete - Wall:
GES12LR - Gems Sand lapp. rett. 60x120
RUBR2 - Dec. Rugiada Bronze 60x120

Pavimento - Floor:
GEB12LR - Gems Bronze lapp. rett. 60x120

4

5

GEMS

RUGIADA
30x60

GRES NAT RETT

Parete - Wall:
GEB3R - Gems Bronze nat. rett. 30x60
RUGO3 - Dec. Rugiada Gold 30x60
LIRUGO - List. Rugiada Gold 3,8x60

Pavimento - Floor:
GEB12R - Gems Bronze nat. rett. 60x120

6

7



GEMS

RUGIADA
30x60

GRES NAT RETT

Parete - Wall:
GEW3R - Gems White nat. rett. 30x60
GEG3R - Gems Grey nat. rett. 30x60
RUSI3 - Dec. Rugiada Silver 30x60
LIRUS - List. Rugiada Silver 3,8x60
RUBL3 - Dec. Rugiada Black 30x60
LIRUBL - List. Rugiada Black 3,8x60



GEMS

FLOWER-GEMS
60x120


GRES LAPPATO

Parete - Wall:
GEG12LR - Gems Grey lap. rett. 60x120
FLOGES - Dec. Glower-Gems Silver 60x120
Pavimento:
GEF12LR - Gems Fumè lap. rett. 60x120

GEMS

FLOWER-GEMS
60x120

GRES LAPPATO



Parete e pavimento - Wall and floor:
GEB12LR - Gems Bronze lapp. rett. 60x120
FLOGED - Dec. Flower-Gems Doré 60x120

GEMS

FREEDOM
60x120


GRES NAT RETT

Parete e pavimento - Wall and floor:
GEF12R - Gems Fumè nat. rett. 60x120
FRED12 - Dec. Freedom Dark 60x120

GEMS

GEO-GEMS
60x120

GRES LAPPATO



Parete - Wall:
GEF12LR - Gems Fumè lap. rett. 60x120
GEOGED - Dec. Geo-Gems Dorè 60x120



GEMS

GREY
60x120

GRES LAPPATO

GEMS

FUMÉ
60x120

GRES NAT RETT

GRES LAPPATO



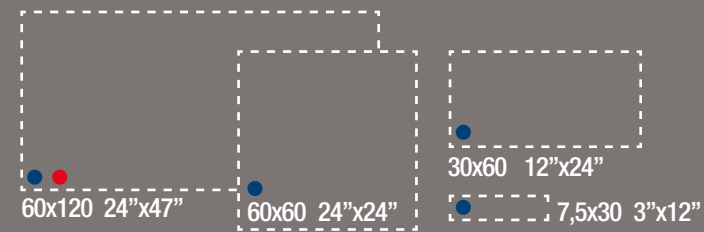


Gres porcellanato rettificato
Rectified porcelain stoneware

● --- naturale rettificato
natural rectified

● --- lappato rettificato
lapped rectified

GEMS
GRES NAT RETT
GRES LAPPATO



Gems White



- ISO IV
- 145 **GEW12LR** 60x120 lapp. ret. 60x120
 - 119 **GEW12R** 60x120 nat. ret. 60x120
 - 95 **GEW6R** 60x60 nat. ret. 60x60
 - 94 **GEW3R** 30x60 nat. ret. 30x60
 - 158 **GEW73R** 7,5x30 nat. 7,5x30

Gems Fumè



- ISO IV
- 145 **GEF12LR** 60x120 lapp. ret. 60x120
 - 119 **GEF12R** 60x120 nat. ret. 60x120
 - 95 **GEF6R** 60x60 nat. ret. 60x60
 - 94 **GEF3R** 30x60 nat. ret. 30x60
 - 158 **GEF73R** 7,5x30 nat. 7,5x30

Gems Grey



- ISO IV
- 145 **GEG12LR** 60x120 lapp. ret. 60x120
 - 119 **GEG12R** 60x120 nat. ret. 60x120
 - 95 **GEG6R** 60x60 nat. ret. 60x60
 - 94 **GEG3R** 30x60 nat. ret. 30x60
 - 158 **GEG73R** 7,5x30 nat. 7,5x30

Gems Bronze



- ISO IV
- 145 **GEB12LR** 60x120 lapp. ret. 60x120
 - 119 **GEB12R** 60x120 nat. ret. 60x120
 - 95 **GEB6R** 60x60 nat. ret. 60x60
 - 94 **GEB3R** 30x60 nat. ret. 30x60
 - 158 **GEB73R** 7,5x30 nat. 7,5x30

Gems Sand



- ISO IV
- 145 **GES12LR** 60x120 lapp. ret. 60x120
 - 119 **GES12R** 60x120 nat. ret. 60x120
 - 95 **GES6R** 60x60 nat. ret. 60x60
 - 94 **GES3R** 30x60 nat. ret. 30x60



12 GRAFICHE MISTE
MIXED PATTERNS

● Mosaici lappati quadretti
Rugiada Mix 30x30 su rete

- 100 pz. cm. 2,9x2,9 - file 10x10
- (*) Mosaico Rugiada Bronze
 - (*) Mosaico Rugiada Silver
 - 68 **MQRB** mosaico 30x30
 - 68 **MQRS** mosaico 30x30

● (*) Rugiada Black

- (*) Rugiada Silver
- 97 **RUBL3** decoro 30x60
- 97 **RUSI3** decoro 30x60
- 39 **LIRUBL** list. 3,8x60 pz. misti
- 39 **LIRUS** list. 3,8x60 pz. misti

● (*) Rugiada Silver

- (*) Rugiada Bronze
- (*) Rugiada Gold
- 395 **RUSI2** decoro 60x120
- 395 **RUBR2** decoro 60x120
- 97 **RUGO3** decoro 30x60
- 39 **LIRUGO** list. 3,8x60 pz. misti

● (*) Rugiada Bronze

- (*) Rugiada Gold
- (*) Geo-Gems Silver
- (*) Geo-Gems Dorè
- 395 **RUBR2** decoro 60x120
- 395 **RUGO3** decoro 30x60
- 39 **LIRUGO** list. 3,8x60 pz. misti


● (*) Rugiada Gold

- (*) Geo-Gems Gold
- 395 **RUSI2** decoro 60x120
- 395 **RUBR2** decoro 60x120
- 97 **RUGO3** decoro 30x60
- 39 **LIRUGO** list. 3,8x60 pz. misti

● Mosaici naturali 30x30 su rete

- Mosaico Quadretti Gems Fondo
- Mosaico Tozzetto Gems Fondo
- 55 **GWMQ_** (colore fondo) mosaico 30x30
- 55 **MTGE_** (colore fondo) mosaico 30x30

● Freedom Dark 60x120



305 **FRED12** decoro 60x120

● (*) Geo-Gems Silver



395 **GEOGES** decoro 60x120

● (*) Geo-Gems Dorè



395 **GEOGED** decoro 60x120

● (*) Geo-Gems Gold



395 **GEOGEG** decoro 60x120

Battiscopa Naturale 8x60

- 21 **BG_6** (colore fondo) battiscopa nat. 8x60

Battiscopa Naturale 8x30,4

- 14 **BG_3** (colore fondo) battiscopa nat. 8x30,4

● Freedom Light 60x120



305 **FREL12** decoro 60x120

● (*) Flower-Gems Silver



395 **FLOGES** decoro 60x120

● (*) Flower-Gems Dorè



395 **FLOGED** decoro 60x120

Aree di utilizzo:	Usage destinations:	Rif. Norma Ref. Norm
Pavimenti interni	Indoor flooring	Lap:BCRA > 0,40
Rivestimenti Residenziale	Wall-tiling Residential	Nat: R10 A+B (indoor) NAT.
Commerciale leggero	Light commercial	DCOF > 0,42 BCRA > 0,40

Metal-Two White

- 45 **GEM2W** list. 3,2x30

Capitello White

- 30 **CAGWH** capitello 5x30

Matita White

- 25 **MAGWH** matita 2x30

Metal-Two Grey

- 45 **GEM2G** list. 3,2x30

Capitello Grey

- 30 **CAGGR** capitello 5x30

Matita Grey

- 25 **MAGGR** matita 2x30

Metal-Two Fumè

- 45 **GEM2F** list. 3,2x30

Capitello Fumè

- 30 **CAGFU** capitello 5x30

Matita Fumè

- 25 **MAGFU** matita 2x30

Metal-Two Bronze

- 45 **GEM2B** list. 3,2x30

Capitello Bronze

- 30 **CAGBR** capitello 5x30

Matita Bronze

- 25 **MAGBR** matita 2x30

GRES PORCELLANATO
PORCELAIN STONEWARE

UNICEEN 14111 - 51 - 51

DIGI TECH

10,00

●

●


nat.

R10


AVVERTENZE PER LA POSA
WARNING FOR THE LAYING

←→ max 10-15 cm


FORMATO - SIZE		SCATOLA - BOX			PALETTA - PALLET		
cm	inches	Pz.	m ²	Kg.	Scatole/boxes	m ²	Kg.
60x120	24" x 47"	2	1,44	30,20	36	51,84	1.102,20
60x60	24" x 24"	4	1,44	31,44	30	43,20	958,20
30x60	12" x 24"	6	1,08	23,58	40	43,20	958,20
7,5x30	3" x 24"	44	0,99	18,75	48	47,52	915,00



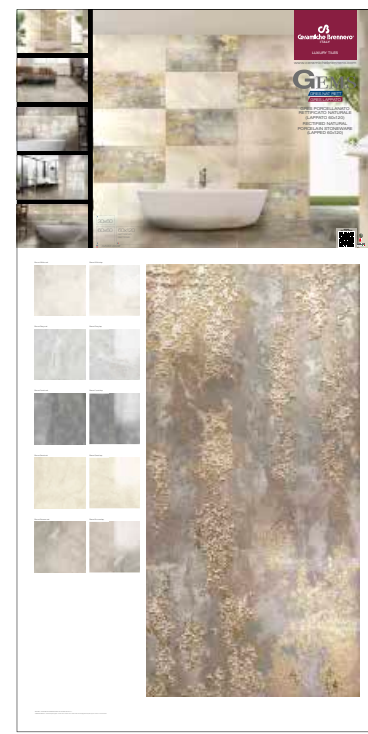
ZPAG3C
Sinottico con POSA 30x60
Prezzo € 110,00




ZPAG3F
Sinottico con POSA 30x60
Prezzo € 110,00



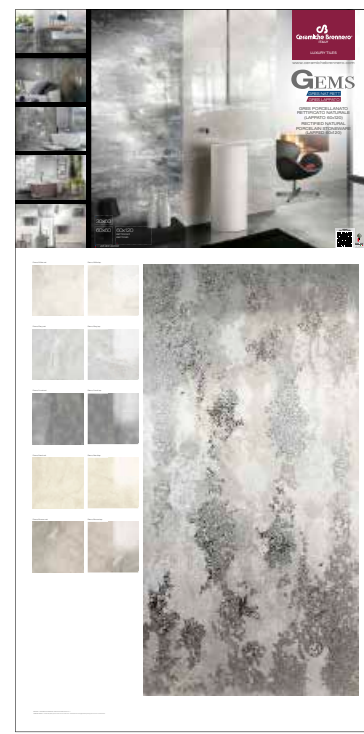
ZPAGEC - G11
Sinottico 1 FONDO 60x120
Prezzo € 90,00



ZPAGEC - G12
Sinottico 1 DECORO 60x120
Prezzo € 140,00



ZPAGEF - G13
Sinottico 1 FONDO 60x120
Prezzo € 90,00



ZPAGEF - G14
Sinottico 1 DECORO 60x120
Prezzo € 140,00

Opzione pezzi pannello: N.B. Decorì forniti a seconda della disponibilità

MERCHANDISING

A PAGAMENTO / ON PAYMENT

PREZZI NETTI - IVA escl. / NET PRICES

Gli esempi riportati sono a solo scopo illustrativo, il colore del fondo e/o decoro verrà fornito a seconda della disponibilità.

The examples shown are for illustrative purposes only, the color of tiles and decorations will be provided depending on availability.



KIGEM
cm 64,5 x p. 60 x h 148
5 cartelle con maniglia
cm 64,5x98
+ 1 fondo cm 60x120
Prezzo € 140,00



cm 60 x p. 59 x h 188
Prezzo € 140,00
COMPOSTO DA
KIS120 Kit (culla, schiena, pezzi sfusi)
+ **BAGE** Banner 60x53,5
con comunicazione

SIMBOLI

SYMBOLS
SYMBOLES
SYMBOLE

<p>G GRES PORCELLANATO LUXURY CERAMIC - BIA GL</p> <p>CERAMICA SMALTATA IN GRES PORCELLANATO AD ALTA RESISTENZA PER PAVIMENTI E RIVESTIMENTI INTERNI ED ESTERNI</p> <p>Piastrelle di ceramica pressate a secco a basso assorbimento d'acqua E< 0,5% Gruppo Bia GL</p> <p>IL GRES CERAMICO AD ALTA RESISTENZA è un prodotto ceramico che deriva da una tecnologia estremamente avanzata. Pensato per diverse destinazioni d'uso, sia pubblico che privato, sia per interni che per esterni, coniuga forza e bellezza in una perfetta sintesi.</p>	<p>PORCELAINE STONEWARE GLAZED CERAMIC IN PORCELAINE STO- NEWARE HIGH RESISTANT FOR INTERNAL AND EXTERNAL WALL AND FLOORTILES</p> <p>Ceramic tiles dry pressed with low water absorption E< 0,5% Group Bia GL</p> <p>THE PORCELAINE STONEWARE HIGH RESISTANT is a ceramic product coming from a very advanced technology. Thought for different uses, even public then private environment, for internal and external, combines beauty and strong in a perfect synthesis.</p>	<p>GRÈS CÉRAMÉ CÉRMIQUE ÉMAILLÉ EN GRÈS CÉRMIQUE HAUTE RÉSIDANCE POUR SOL ET MUR POUR L'INTÉRIEUR ET POUR L'EXTÉRIEUR</p> <p>Carrelages de céramique pressé à sec avec bas absorption d'eau E< 0,5% Group Bia GL</p> <p>LE GRÈS CÉRMIQUE HAUTE RÉSIDANCE est un produit céramique qui dérive d'une technologie extrêmement avancée. Pensé pour différent solutions, public et privée, combine force et beauté pour une parfait synthèse.</p>	<p>FEINSTEINZEUG GLASIERTE KERAMIK AUF FEINSETIN- ZEUG HÖHER RESISTENZ FÜR INNERE UND ÄUßERE WAND UND BODENFLIESEN</p> <p>Keramik Fliesen trocken gepresst mit niedriger Wasser Abnahme E< 0,5% Gruppe Bia GL</p> <p>FEINSTEINZEUG KERAMIK-HÖHER RESISTENZ ein keramisches Produkt, das aus einer hochentwickelten Technologie kommt. Konzipiert für verschiedene Einsatzmöglichkeiten, öffentliche und private, für Innen- und Außenbereich, verbindet es Kraft und Schönheit in perfekter Synthese.</p>
<p>● — GRES PORCELLANATO ● - - - naturale ● - - - naturale rettificato ● - - - lappato rettificato ★ - - - levigato rettificato</p>	<p>PORCELAINE STONEWARE natural natural rectified lapped rectified polished rectified</p>	<p>GRES PORCELAINE naturel naturel rectifié semi-poli rectifié poli rectifié</p>	<p>FEINSTEINZEUG natural natural rektifiziert teillpoliert rektifiziert poliert rektifiziert</p>
<p>DIGI TECH</p> <p>Riproduzioni grafiche ad alta fedeltà in numerosi variabili per superare il concetto di ripetitività.</p>	<p>Graphic reproductions in high fidelity digital technology that allows many possibilities to overcome the concept of repetition.</p>	<p>Reproductions graphiques en technologie digitale en haute fidélité et avec nombreuses variables pour dépasser la notion de répétition.</p>	<p>Grafische Nachmachungen mit digitaler Technologie um das Konzept von der Wiederholung zu überholen.</p>
<p>9,50</p> <p>SPESSORE</p>	<p>Thickness</p>	<p>Epaisseur</p>	<p>Stärke</p>
<p>ISO</p> <p>RESISTENZA ALL'ABRASIONE</p>	<p>Abrasion resistance</p>	<p>Résistance au gel</p>	<p>Abriebwiderstand</p>
<p>▶◀</p> <p>FUGA RETTIFICATI per la posa del materiale rettificato la fuga minima consigliata è 2 mm.</p>	<p>JOINT RECTIFIED TILES we suggest at least a 2 mm joint for the lay out.</p>	<p>JOINT MATÉRIEL RECTIFIÉ joint conseillé pour la pose minimum 2 mm.</p>	<p>FUGE REKTIFIZIERTE FLIESEN Bei der Verlegung vom rektifizierten Material, empfehlen wir Ihnen eine Fuge von Minimum 2 mm.</p>
<p>E' SCONSIGLIATA LA POSA SFALSATA A MURETTO.</p>	<p>The lay out as a stone wall is to discourage.</p>	<p>La pose décalé est déconseillée.</p>	<p>Die Verband Verlegung ist auszuschließen.</p>
<p>RIVESTIMENTO PAVIMENTO</p>	<p>Wall tiles Floor tiles</p>	<p>Seulement carrelage de revêtements Carrelage pour sol</p>	<p>Nur Wandfliese Bodenfliese</p>
<p>GRADO DI VARIAZIONE CROMATICA</p> <p>bassa-low media-medium alta-high</p>	<p>Degree of colour change</p>	<p>Degré de variation chromatique</p>	<p>Grad der Farbabweichung</p>

<p>PULIZIA SMALTI PREZIOSI - PRODOTTI LAPPATI Le piastrelle decorate con ORO, PLATINO e/o LUSTRO e i materiali LAPPATI non devono venire intaccati con malta, prodotti abrasivi, acidi o alcali concentrati. Fare particolare attenzione sia durante che dopo la posa: questi prodotti possono essere puliti solo con acqua addizionata con detergenti leggeri. Non si riconoscono danni arrecati a questi materiali causati da una impropria manutenzione. Controllare, prima della posa, tonalità, calibro e scelta. Non si accettano reclami relativi a materiale già posato. All'atto della posa prelevare piastrelle alternativamente da diverse scatole. Date le particolari carat- teristiche del prodotto, si consiglia la messa in opera del materiale con fuga. Proteggere le superfici delle lastre durante il corso dei lavori. RIMUOVERE ACCURATAMENTE E TEMPESTIVAMENTE I RESIDUI DI COLLA E STUCCO. Non utilizzare mai detergenti a base acida. Qualora si rendesse indispen- sabile l'utilizzo di detergenti acidi per la rimozione di residui di stucchi e/o colle, procedere sempre ad una prova in zona non visibile e lavare immediatamente dopo l'applicazione, seguendo attentamente le istruzioni del produttore.</p>	<p>CLEANING PRECIOUS GLAZES - LAPPED PRODUCTS The tiles decorated with GOLD, PLATINUM, and/or LUSTRE and the LAPPED materials must not come into contact with grout, abrasive agents, acids or concentrated alkalines. Special care must be taken both during and after the installing process: these products may only be cleaned with water and mild detergents. Damage to these materials caused by improper maintenance shall not be acknowledged. Before tile installation, please check shade, caliber and choice. No claims will be ac- cepted after tiles installation. While installing, choose tiles alternatively from different cartons. Considering the particular features of this product, we suggest to install the tiles with grout joint. Protect floor tile surface while work is in progress. ADHESIVE AND GROUT RESIDUES SHOULD BE REMOVED THOROUGHLY AND PROMPTLY. Never use acidbased cleaners. In case the use of acid-based cleaners is essential in order to remove grout and/or adhesive residues, always test the product in a small inconspic- uous area first and rinse immediately after application: we strictly recommend following the manufacturer's advice.</p>	<p>NETTOYAGE EMAUX PRECIEUX - PRODUITS ADOUCIS Les carreaux décorés en OR, PLATINE et/ ou LUSTRE et les produits ADOUCI ne doivent pas être en contact avec du mortier, des produits abrasifs, acides ou alcalis concentrés. Faire très attention aussi bien pendant la pose qu'après. Ces produits peuvent être nettoyés uniquement avec de l'eau additionnée de détergents légers. Les dommages à ces matériaux provo- qués par un entretien impropre ne seront pas couverts par la garantie. Avant la pose, contrôlez bien la nuance, le calibre et le choix. Les réclamations rela- tives au matériel déjà posé ne pourront pas être acceptées. Lors de la pose prélever les carreaux alternativement de plusieurs cartons. Compte tenu des particulières ca- ractéristiques de ce produit, il est préférable de le poser avec joint. Veiller à protéger la surface des carreaux durant les opérations de pose. ÉLIMINER SOIGNEUSEMENT ET SANS ATTENDRE LES RÉSIDUS DE COLLE ET DE PRODUITS DE JOINTOIEMENT. Ne jamais utiliser de détergents à base acide. Dans le cas où il serait indispensable d'utiliser un détergent acide pour éliminer les résidus de colle et/ou de produits de jointoiment, vérifiez en faisant un essai sur une partie non visible et laver aussitôt après l'application. Nous vous conseillons de suivre les instructions du producteur.</p>	<p>REINIGUNG WERTVOLLE EMAILLEN - POLIERTE PRODUKTE Die mit Platin oder LUSTRO dekorierten Fliesen und die POLIERTE Materialien nicht mit Mörtel, Schleifmitteln, Säuren oder kon- zentrierten Alkalien in Kontakt bringen. Es ist notwendig, diese Produkte vor und nach der Verlegung mit Sorgfalt zu behandeln: Die Reinigung erfolgt nur mit Wasser mit einem leichten Putzmittel. Schaden auf- grund einer unfachgemäßen Handhabung können nicht übernommen werden. Vor der Verlegung empfehlen wir die Farbe, das Kaliber und die Wahl der Fliesen zu kontrollieren. Reklamationen nach der Verlegung werden nicht akzeptiert. Beim Verlegen verwenden Sie die Fliesen aus verschiedenen Kartons. Auf Grund der be- sonderer Struktur des Materials, wird em- pfohlen die Platten mit Fuge zu verlegen. Die Oberflächen der Platten sind während der Verlegungsarbeiten zu schützen. DIE KLEBER-UND FUGENFÜLLERRÜCKST- ÄNDE RECHTZITIG UND SORGFÄLTIG ENTFERNEN. Niemals Reinigungsmittel auf Säurebasis sowie schauernde Mittel verwenden. Falls zur Entfernung von Fugen- füller und/oder Kleberreste der Einsatz säurehaltiger Reinigungsmittel umgänglich sein sollte, immer erst an einer unsichtba- ren Stelle einen Versuch durchführen und sofort nach dem Auftragen abwaschen. Sofort nachwaschen mit der Hilfe von den Hinweisen von dem Hersteller.</p>
--	---	--	--



Copyright © by CERAMICHE BRENNERO S.p.A. Marzo 2021
Tutti i marchi presenti su questo catalogo sono marchi registrati
e di esclusiva proprietà di Ceramiche Brennero S.p.A.
Riproduzione vietata - Tutti i diritti riservati.

Copyright © by CERAMICHE BRENNERO S.p.A. March 2021
All brands presents in this catalogue are registered
and an exclusive property of Ceramiche Brennero S.p.A.
Forbidden reproduction - All rights are reserved.



Editor in Chief: Marketing Ceramiche Brennero S.p.A.
Coordinamento e Adv: Magicompany S.r.l. (Mn)

Ceramiche Brennero
DESIGN AREA

design your room for free
DESIGN AREA
with just few clics

<https://www.tilelook.com/it-IT/producers/brennero-ceramiche>

**PROGETTA GRATUITAMENTE LA TUA STANZA CON LA
NOSTRA AREA DESIGN, TI BASTANO POCHI CLIC.**

Le tonalità dei colori sono quanto piu' possibile reali, nei limiti consentiti
dalla stampa. L'azienda si riserva di modificare i prodotti illustrati nel
presente catalogo, in qualsiasi momento e senza preavviso. Ceramiche
Brennero S.p.A. declina ogni responsabilità dovuta ad eventuali errori
e/o omissioni nelle informazioni pubblicate.

The shades of the colours are very close to reality, within the press limits.
The company reserves the right to modify the products illustrated in
this catalogue at any time without prior notice. Ceramiche Brennero S.p.A.
accepts no liability for errors and/or omissions in the information published.

Copia esclusivamente ad uso interno e non commerciale.
Ne sono vietate distribuzione e riproduzione. Le immagini riprodotte
sono esempi provvisori a solo scopo dimostrativo.

Copy for internal use only and not usable for commercial purposes.
It is prohibited the distribution and reproduction. The images shown are
just provisional examples for demonstration purposes only.

CAMPIONE GRATUITO - Esente IVA punto (D) Art. 2 D.P.R. 26.10.1972 N. 633
Esente bolli di accompagnamento punto (G) Art. 4 D.P.R. 6.10.1978 N. 627

www.ceramichebrennero.com

<http://www.facebook.com/CeramicheBrennero>


<https://it.pinterest.com/BrenneroSpA/>

<https://www.instagram.com/ceramichebrennero/>



LUXURY TILES

CERAMICHE BRENNERO S.p.A.
Strada Pavese, 9
46023 Bondeno di Gonzaga (MN) ITALY
Tel. +39 0376 526211
Fax. +39 0376 526231
Fax estero +39 0376 54454

 +39 338 7296425

www.ceramichebrennero.com
www.brennero.com
info@brennero.com

