



[NE  
ST]

**ABK**

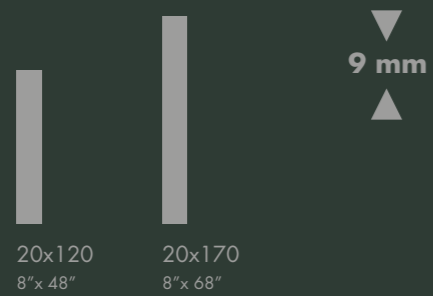
EMOZIONI IN SUPERFICIE



06	BEIGE
14	OAK
20	TAUPE
26	BLUE

GRES PORCELLANATO  
PORCELAIN TILES

[NE  
ST]



NEST, la nuova proposta di ABK ispirata ai legni di recupero, ne riproduce con sorprendente realismo i dettagli grafici tridimensionali. L'estetica aged sottolineata dalle stuccature a vista in cemento, avvicina il prodotto alla tendenza Industry che pervade il gusto eclettico degli spazi abitativi di oggi.

NEST, the new ABK collection inspired by reclaimed wood, reproduces the material's three-dimensional graphic details with astonishing realism. With its aged aesthetic enhanced by traces of cement filler, the collection has an eclectic industrial look typical of contemporary living spaces.





COLOR TABLE

BEIGE



OAK



TAUPE



BLUE



ABK in collaborazione con OIKOS suggerisce una selezione di colori murali per valorizzare al massimo gli spazi NEST. Per maggiori informazioni sui prodotti OIKOS INTERIOR consultare il sito [www.oikos-group.it](http://www.oikos-group.it).

ABK has teamed up with OIKOS to offer a selection of wall colours recommended for enhancing the aesthetics of NEST spaces. For further information on OIKOS INTERIOR products, visit the website [www.oikos-group.it](http://www.oikos-group.it).



OIKOS INTERIOR N118

NEST BEIGE P 08



OIKOS INTERIOR IN313

NEST BEIGE P 13



OIKOS INTERIOR IN664 B1055

NEST OAK P 17



OIKOS INTERIOR N1218

NEST TAUPE P 21



OIKOS INTERIOR IN091

NEST TAUPE P 24



OIKOS INTERIOR ID3085 ID3045

NEST BLUE P 29

MATCHING MATERIALS

Attraverso le molteplici ispirazioni offerte dalla gamma ABK, è possibile personalizzare ogni ambiente donandogli una sensazione materica sempre differente. Pietra, cemento, metallo, legno e pattern si combinano sapientemente tra loro, dando vita a sorprendenti contaminazioni stilistiche per architetture estremamente contemporanee.

The many inspirations behind the ABK range can be used to customise any space and create constantly changing material effects. Stone, concrete, metal, wood and pattern are skilfully combined to create a surprising crossover style ideal for highly contemporary architectural solutions.



NEST + WIDE & STYLE



NEST + INTERNO9



NEST + GENT



NEST + CROSSROAD

[NE  
ST]



NEST BEIGE - CROSSROAD CHALK SAND

floor  
NEST  
BEIGE 20x170





Table and countertop kitchen  
GENT  
DARK 160x320  
Floor  
NEST  
BEIGE 20x170



wall  
GENT  
DARK 30x120  
DARK LINE 30x120

floor  
NEST  
BEIGE 20x120



wall  
WIDE&STYLE  
TROPICAL FLAMINGO 120x240

floor  
NEST  
BEIGE 20x120

volume  
CROSSROAD  
BRICK CLAY 7,5x30





[NE  
ST]



NEST OAK - CROSSROAD CHALK SAND

floor  
NEST  
OAK 20x120





wall  
WIDE&STYLE  
HANDMADE 160x320

floor  
NEST  
OAK 20x120






wall  
CROSSROAD CHALK  
SAND 120x240

integrated top and vanity top  
CROSSROAD  
CHALK SAND 120x240

floor  
NEST  
OAK 20x120



NE  
ST



NEST TAUPE · CROSSROAD CHALK COAL



floor  
NEST  
TAUPE 20x170







wall  
LAB325  
120x270 FORM ASH  
CROSSROAD  
BRICK BLUE 7,5x30

floor  
NEST  
20x120 TAUPE

volume and washbasin top  
LAB325  
BASE PEPPER 120x270 / 160x320

shower area  
WIDE&STYLE  
120x240 TRIBE BLUE



[NE  
ST]

NEST BLUE - CROSSROAD CHALK SMOKE




floor  
NEST  
BLUE 20x170



wall  
INTERNO9  
RUST 160x320

floor  
NEST  
BLUE 20x170







# NEST


BEIGE


GRES PORCELLANATO  
PORCELAIN TILES



9 mm

20x170  4  
NEST BEIGE  
**0002731** rett. F 91,90



20x120  6  
NEST BEIGE  
**0002739** rett. F 68,90




20x120 - 20x170


# NEST


OAK


GRES PORCELLANATO  
PORCELAIN TILES



9 mm

20x170  4  
NEST OAK  
**0002733** rett. F 91,90



20x120  6  
NEST OAK  
**0002741** rett. F 68,90





20x170

# NEST

TAUPE

GRES PORCELLANATO  
PORCELAIN TILES





20x170   
NEST TAUPE  
**0002732** rett. F 91,90

9 mm 



20X120




20x120   
NEST TAUPE  
**0002740** rett. F 68,90

# NEST

BLUE

GRES PORCELLANATO  
PORCELAIN TILES



20x170   
NEST BLUE  
**0003273** rett. F 91,90

9 mm 



20X120



20x120   
NEST BLUE  
**0003224** rett. F 68,90

# AUTO-LEVELING™

**Facile installazione - Easy laying**

## CARATTERISTICHE

Auto-Leveling garantisce la massima facilità di posa ai listoni di grande formato. La tecnologia si basa sull'impiego di impasti a base di materie prime per loro natura altamente stabili e resistenti, ma al tempo stesso ad elevata plasticità, che conferiscono a questa tipologia di prodotti qualità uniche. Il materiale ottenuto, caratterizzato da un minimo grado di convessità, aderisce perfettamente al massetto. Una volta posata, la piastrella si auto-livella, mantenendo una perfetta planarità. La tecnologia Auto-Leveling si applica alle lastre ceramiche nei formati 20x170 e 40x170 cm (sp9mm).

## CHARACTERISTICS

Auto-Leveling guarantees the maximum ease of installation for large-format planks. The technology uses raw materials that combine stability and strength with high plasticity, giving unique qualities to this type of product. The resultant tiles have a small degree of convexity and bond perfectly to the screed. Once installed, the tiles self-level and maintain perfect flatness. Auto-Leveling technology is used for ceramic tiles in sizes 20x170 cm and 40x170 cm (thickness 9mm).



Lastre prodotte con materie prime ad elevata plasticità, resistenti ma flessibili.

Ceramic slabs manufactured with highly plastic raw materials, strong and flexible at the same time.



Appoggiate su qualsiasi superficie, anche non perfettamente planare, le lastre si auto-livellano.

Laid on the screed they self-level, even if the surface is not perfectly flat.



Il prodotto auto-leveling agevola la posa tradizionale, si monta senza distanziali livellanti, seguendo qualsiasi schema di posa.

Auto-leveling tiles help the traditional fixing, every installation pattern can be achieved, without leveling spacers.

indicatore di flessibilità flexibility index	deflessione massima sotto carico di 350 N maximum deflection under load of 350 N	lato/lenght 1200 mm	> 20 mm
		lato/lenght 1700 mm	> 30 mm

## INSTA-TILE

**DRY FIXING**

Le lastre Auto-Leveling nel formato 20x170 possono essere montate seguendo il sistema Insta-Tile, un nuovo metodo di posa a secco che consiste nel fissaggio del materiale direttamente sul pavimento preesistente, senza alcuna opera di demolizione. Dopo aver steso un tappetino in sughero o polietilene dello spessore di circa 2 mm, si consiglia di posizionare una serie di distanziali di 5 mm lungo tutte le pareti interessate per poi proseguire con la posa delle piastrelle, a giunto unito, praticando tutti i tagli necessari fino a coprire completamente il vecchio pavimento. Per contenere le dilatazioni si consiglia di applicare qualche goccia di silicone lungo il perimetro, per poi rimuovere i distanziali e procedere con l'inserimento del profilo o del battiscopa. Il nuovo pavimento, la cui superficie risulterà perfettamente planare anche senza l'utilizzo di colle e sigillanti e potrà facilmente essere rimosso e recuperato in qualsiasi momento.

Our 20x170 auto-leveling slabs can be laid using the Insta-Tile system, which is a new dry-fixing method that consists in laying the tiles directly on top of the existing floor, without any scrapping or removal work. After laying an approximately 2 mm thick cork or polyethylene underlayer, we recommend you fit a series of 5 mm spacers along all the perimeter before laying the tiles. The tiles should be laid with a closed joint and cut where necessary to completely cover the old floor. To limit expansion, it is recommended to apply a few drops of silicon around the outer edge, then remove the spacers and fit the edge trim or the skirting. The new floor, whose surface should be perfectly flat even without the use of glues or sealants, can be removed and re-used at any time.

Installazione prevista esclusivamente con prodotti AUTO-LEVELING nel formato 20x170.

You should use AUTO-ONLY products in the 20x170 size.

Installazione adatta unicamente ad ambienti INDOOR.

This system can be used for INDOORS installation only.

Si sconsiglia l'utilizzo di INSTA-TILE negli ambienti maggiormente umidi o sporchevoli, come bagno e cucina.

INSTA-TILE is not recommended in wet or easily dirtied areas, such as bathrooms and kitchens.

Il metodo INSTA-TILE permette di stendere le lastre senza alcuna fuga.

AUTO-LEVELING tiles can be installed with close joints.

L'applicazione può avvenire in diverse situazioni:  
-su massetto in cemento  
-su massetto in cemento con impianto di riscaldamento  
-su pavimento preesistente in ceramica, legno o linoleum  
-su pavimento preesistente con impianto di riscaldamento  
In tutti questi casi dev'essere utilizzato un materasso in sughero o in polietilene su cui stendere le lastre.  
È possibile direttamente su moquettes di basso spessore senza l'ausilio del materasso.

It can be laid in different solutions:

- on top of cement screeds,
- on top of cement screeds with heating systems
- on top of existing ceramic, wooden or linoleum floorings
- on top of existing floorings with heating systems

In all these cases, a cork or polyethylene underflooring must be used. The planks can also be laid directly on top of short-pile carpet, without needing the underflooring.

Il pavimento INSTA-TILE si può pulire con normali detersivi, utilizzando regolarmente il panno bagnato ed i vari sistemi mop.  
Nel caso di versamento importante di liquidi, sollevare le lastre ceramiche nella zona interessata aiutandosi con una ventosa, asciugare o sostituire la porzione del materasso sottostante e re-posizionare le piastrelle.

Insta-Tile flooring can be cleaned with normal cleaning detergents, using a wet cloth or a traditional mop.  
In the event of major spills, lift up the ceramic tiles in the affected area using a suction cup, dry or replace the area of underflooring below and refit the tiles.

Si sconsiglia l'utilizzo di INSTA-TILE in presenza di animali domestici.

We do not recommend use of the Insta-Tile system in homes with pets.

Per maggiori informazioni sulla tecnologia Auto-leveling e sul sistema di posa Insta-Tile puoi effettuare il download del filmato ufficiale di presentazione su [www.abk.it](http://www.abk.it)  
For further information on Auto-leveling technology and the Insta-Tile installation system, download the official presentation video on the website [www.abk.it](http://www.abk.it)

# NEST

## PEZZI SPECIALI / SPECIAL TRIMS

		BEIGE	OAK	TAUPE	BLUE
	BATTISCOPA 6,5x120 PZ 10,90	003227	003229	003228	003230
	GRADONE TOP rett. 32x120x4,5x2 PZ 172,90	003232	003234	003233	003235
	ANGOLARE TOP SX 32x120x4,5x2 PZ 198,90	003237	003239	003238	003240
	ANGOLARE TOP DX 32x120x4,5x2 PZ 198,90	003242	003244	003243	003245

## IMBALLI / PACKAGING

F.to nominale Nominal size	F.to reale (mm) Work size (mm)	Spessore Thickness	Pz/Scatola Pcs/Box	Mq/Scatola Sqm/Box	Kg/Scatola Kg/Box	Scatole/Imballo Box/Packing	Mq totali Sqm total	Kg totali Kg total
20x170 / 8"x68" rett.	199x1700	9 mm	4	1,36	27,00	36	48,96	1016
20x120 / 8"x48" rett.	199x1194	9 mm	6	1,44	27,20	36	51,84	1000

L'unità minima di vendita per tutti gli articoli (fondi, decori e pezzi speciali) è la scatola completa.  
The minimum sales quantity for all items (plain tiles, decorations and special trims) is one full box.

I dati relativi agli imballi sono aggiornati al momento della stampa del catalogo e pertanto possono subire variazioni nel corso del tempo.  
Data referring to packaging have been update at time of printing; the actual data may be slightly different.

Pezzi speciali e decori per effetto delle lavorazioni, possono presentare variazioni di tonalità.  
Due to working process special trims and decors, may show variation in tonality.

## CARATTERISTICHE TECNICHE / TECHNICAL FEATURES

CLASSIFICAZIONE SECONDO NORME UNI EN 14411 (ISO 13006) ALLEGATO G-Gruppo B1a  
CLASSIFICATION IN ACCORDANCE WITH UNI EN 14411 (ISO 13006) ANNEX G-Group B1a

GRES PORCELLANATO PORCELAIN TILES	NORMA NORM	VALORE PRESCRITTO DALLE NORME VALUE PRESCRIBED FROM THE NORMS	VALORE ABK ABK VALUE NEST
RESISTENZA AL GELO FROST RESISTANCE	UNI EN ISO 10545/12	RICHIESTA REQUIRED	INGELIVO FROST PROOF
	B.C.R.A. C.A.	$\mu$ 0,19 SCIUVOLITÀ PERICOLOSA - DANGEROUSLY SLIPPERY $0,20 < \mu < 0,39$ SCIUVOLITÀ ECCESSIVA - EXCESSIVELY SLIPPERY $0,40 < \mu < 0,74$ ATTRITO SODDISFACENTE - SATISFACTORY GRIP $\mu$ 0,75 ATTRITO ECCELLENTE - EXCELLENT GRIP	> 0,40
	B.C.R.A. G.B.		> 0,40
	ASTM C 1028 (S.C.O.F.)	SLIP RESISTANT (> 0,60)	> 0,60 DRY > 0,60 WET
RESISTENZA ALLO SCIIVOAMENTO SLIP RESISTANCE	DIN 51130	IN FUNZIONE DELL'AMBIENTE O DELLA ZONA DI LAVORO BASING ON THE ENVIRONMENT OR THE WORKING AREA	R10
	DIN 51097	-	A
	ANSI A 137-1:2012	-	> 0,42

VARIAZIONE CROMATICA SHADE VARIATION	V3	aspetto uniforme uniform appearance V1	lieve variazione slight variation V2	moderata variazione moderate variation V3	forte variazione substantial variation V4
---	----	--	--	---	---



La riproduzione dei colori è approssimativa.  
Colour reproduction approximate.



Marketing ABK Group

Direfarecreare.it

18.8

ABK

Brand of ABK Group Industrie Ceramiche s.p.a. - via S.Lorenzo N.24/a - 41034 Finale Emilia - Modena - Italy

tel. 0535 761311 - fax 0535 761320/92800/761351

[www.abk.it](http://www.abk.it)

#abkemozioni

**ABK**  
EMOZIONI IN SUPERFICIE