

ELEGANCE



VALENTINO

BY CERAMICHE PIEMME

INDEX

Elegance 02

PUBLIC SPACES

Concept Store 04

Hall 06

Perfumery 08

Studio 10

RESIDENTIAL

Living 12-24-26

Lobby 14-20-28

Kitchen 16

Bathroom 18-22-30-32



FORMATI & COLORI

Via Condotti 34

Piazza di Spagna 36

Via della Spiga 38

Via Montenapoleone 40

PEZZI SPECIALI 44

IMBALLI 45

CARATTERISTICHE
TECNICHE 46

NORME PER LA POSA
E LA MANUTENZIONE 47

VALENTINO

LIFESTYLE BY CERAMICHE PIEMME

ELEGANCE

Rivestire uno spazio, arredarlo con cura, rispecchiando il gusto e la personalità di chi lo vive, è una vera e propria forma d'arte. E per realizzarla al meglio è necessaria una ricerca costante dei materiali e dei prodotti, mirando alla qualità e al valore estetico. Elegance è la soluzione ideale per rendere ogni ambiente un luogo di raffinatezza e di comfort. Grandi formati e texture che riproducono in ogni dettaglio i marmi più preziosi per una linea che ricopre di bellezza ogni superficie.

Covering a space, furnishing it with care, reflecting the taste and personality of whosoever lives in it, is a real art form; to achieve the best results, constant research into materials is needed, with sights set on the very best quality and aesthetic value.

Valentino research, the utmost expression of Italian design, prestige and timeless appeal, has created Elegance: the ideal solution for covering any interior with sober refinement. Large sizes and textures which reproduce in detail the most precious marbles in the world, for a line of materials capable of conveying elegance to any surface, whether public or private.

Einen Raum kleiden, mit Sorgfalt einrichten. Geschmack und Persönlichkeit seiner Bewohner widerspiegeln. Eine wahre Kunstform, die zur Erzielung bestmöglicher Ergebnisse unablässige, auf Qualität und maximalen ästhetischen Wert abzielende Materialstudien erfordert.

Aus der Valentino-Forschung, dem höchsten Ausdruck von italienischem Stil, Prestige und zeitlosem Zauber, ist Elegance entstanden: die ideale Lösung, um jedes Ambiente in schlichte Noblesse zu kleiden.

Großformate und Texturen, die detailgetreu die wertvollsten Marmorsorten der Welt nachempfunden. Diese Fliesenlinie schenkt jeder Fläche in öffentlichen wie privaten Bereichen bestechende Eleganz.

Revêtir un espace et le décorer avec soin en reflétant la personnalité et les goûts de ses habitants est une véritable forme d'art. Sa réalisation requiert une recherche constante sur les matériaux visant la meilleure qualité et la valeur esthétique.

La recherche Valentino, expression maximale du style italien, prestige et charme intemporels, a créé Elegance, la solution parfaite pour revêtir chaque pièce d'un raffinement sobre.

De grands formats et des textures reproduisant fidèlement les marbres les plus précieux au monde, pour une ligne de carreaux habitant avec élégance chaque surface, qu'elle soit publique ou privée.





CONCEPT STORE



HALL



Via Condotti
lev/ret 60x120 cm - 24"x48"

PERFUMERY



Mosaico Design Piazza di Spagna
30x30 cm - 12"x12"
Piazza di Spagna
lev/ret 30x120 cm - 12"x48"





STUDIO

Via Montenapoleone
lev/ret 60x120 cm - 24"x48"

LIVING




Frame Via Montenapoleone
ret 30x120 cm - 12"x48"
Via Montenapoleone
lev/ret 30x120 cm - 12"x48"
lev/ret 60x120 cm - 24"x48"
Bordo Via Montenapoleone
ret 5x30 cm - 2"x12"

LOBBY



Jacquard Via della Spiga
ret 30x120 cm - 12"x48"
Via della Spiga
lev/ret 30x120 cm - 12"x48"





KITCHEN



Via della Spiga
lev/ret 60x60 cm - 24"x24"

BATHROOM

Piazza di Spagna
lev/ret 60x60 cm - 24"x24"
lev/ret 30x120 cm - 12"x48"
Battiscopa
lev/ret 8x60 cm - 3 1/8"x24"





LOBBY



Via Condotti
lev/ret 60x120 cm - 24" x 48"



BATHROOM



Frame Via Condotti
ret 30x120 cm - 12"x48"
Via Condotti
lev/ret 60x60 cm - 24"x24"
Bordo Via Condotti
ret 5x30 cm - 2"x12"





LIVING



Intreccio Via Condotti/Via della Spiga
lev/ret 30x30 cm - 12"x12"
Via Condotti
lev/ret 30x120 cm - 12"x48"
lev/ret 60x120 cm - 24"x48"
Bordo Via della Spiga
ret 5x30 cm - 2"x12"





LIVING




Piazza di Spagna
lev/ret 60x60 cm - 24"x24"
Battiscopa
lev/ret 8x60 cm - 3^{1/8}"x24"

LOBBY



Mosaico Mix Piazza di Spagna
30x30 cm - 12"x12"
Piazza di Spagna
lev/ret 30x120 cm - 12"x48"
lev/ret 60x60 cm - 24"x24"



BATHROOM



Mosaico Via della Spiga
30x30 cm - 12"x12"
Via della Spiga
lev/ret 30x120 cm - 12"x48"

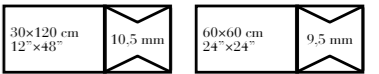
BATHROOM



Via della Spiga
lev/ret 80x80 cm - 31¹/₂" x 31¹/₂"
lev/ret 30x120 cm - 12" x 48"
Battiscopa
lev/ret 8x80 cm - 3¹/₈" x 31¹/₂"



Via Condotti




Gres fine porcellanato ad impasto colorato
Coloured-Body Fine Porcelain Stoneware
Tecnologia Digitale
Digital Technology



01434 Via Condotti Lev/Ret 730
60x60 cm (24\"/>



02318 Via Condotti Lev/Ret 800
30x120 cm (12\"/>



01493 Mosaico Via Condotti 280
30x30 cm (12\"/>



01519 Jacquard Via Condotti Ret 840
30x120 cm (12\"/>



01497 Intreccio Condotti/Spiga 460
30x30 cm (12\"/>



01512 Frame Via Condotti Ret 840
30x120 cm (12\"/>



01501 Mosaico Mix Via Condotti 370
30x30 cm (12\"/>

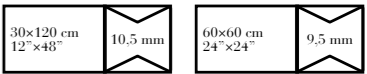


01499 Mosaico Design Via Condotti 370
30x30 cm (12\"/>



01541 Bordo Via Condotti Ret 200
5x30 cm (2\"/>

Piazza di Spagna



Gres fine porcellanato ad impasto colorato
Coloured-Body Fine Porcelain Stoneware
Tecnologia Digitale
Digital Technology



01435 Piazza di Spagna Lev/Ret **730**
60x60 cm (24"x24")



02319 Piazza di Spagna Lev/Ret **800**
30x120 cm (12"x48")



01494 Mosaico Piazza di Spagna **280**
30x30 cm (12"x12")



01521 Jacquard Piazza di Spagna Ret **840**
30x120 cm (12"x48")



01498 Intreccio Spagna/Montenapoleone **460**
30x30 cm (12"x12")



01513 Frame Piazza di Spagna Ret **840**
30x120 cm (12"x48")



01502 Mosaico Mix Piazza di Spagna **370**
30x30 cm (12"x12")

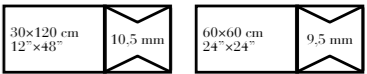


01500 Mosaico Design Piazza di Spagna **370**
30x30 cm (12"x12")



01542 Bordo Piazza di Spagna Ret **300**
5x30 cm (2"x12")

Via della Spiga



Gres fine porcellanato ad impasto colorato
Coloured-Body Fine Porcelain Stoneware
Tecnologia Digitale
Digital Technology



01436 Via della Spiga Lev/Ret **730**
60x60 cm (24"x24")



02321 Via della Spiga Lev/Ret **800**
30x120 cm (12"x48")



01495 Mosaico Via della Spiga **▲280**
30x30 cm (12"x12")



01522 Jacquard Via della Spiga Ret **840**
30x120 cm (12"x48")



01497 Intreccio Condotti/Spiga **▲160**
30x30 cm (12"x12")



01514 Frame Via della Spiga Ret **▲340**
30x120 cm (12"x48")



01501 Mosaico Mix Via Condotti **▲370**
30x30 cm (12"x12")



01499 Mosaico Design Via Condotti **▲370**
30x30 cm (12"x12")



01543 Bordo Via della Spiga Ret **▲200**
5x30 cm (2"x12")

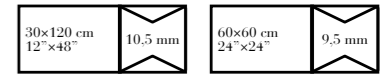


01502 Mosaico Mix Piazza di Spagna **▲370**
30x30 cm (12"x12")



01500 Mosaico Design Piazza di Spagna **▲370**
30x30 cm (12"x12")

Via Montenapoleone




Gres fine porcellanato ad impasto colorato
Coloured-Body Fine Porcelain Stoneware
Tecnologia Digitale
Digital Technology



01437 Via Montenapoleone Lev/Ret 730
60x60 cm (24'x24')



01423 Via Montenapoleone Lev/Ret 800
30x120 cm (12'x48')



01496 Mosaico Via Montenapoleone 280
30x30 cm (12'x12')



01523 Jacquard Via Montenapoleone Ret 840
30x120 cm (12'x48')



01498 Intreccio Spagna/Montenapoleone 460
30x30 cm (12'x12')



01515 Frame Via Montenapoleone Ret 240
30x120 cm (12'x48')



01501 Mosaico Mix Via Condotti 370
30x30 cm (12'x12')



01499 Mosaico Design Via Condotti 370
30x30 cm (12'x12')



01544 Bordo Via Montenapoleone Ret 200
5x30 cm (2'x12')

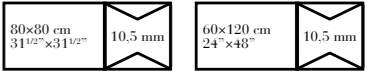


01502 Mosaico Mix Piazza di Spagna 370
30x30 cm (12'x12')



01500 Mosaico Design Piazza di Spagna 370
30x30 cm (12'x12')

Maxi Formati



Gres fine porcellanato ad impasto colorato
Coloured-Body Fine Porcelain Stoneware
Tecnologia Digitale
Digital Technology



01429 Via Condotti Lev/Ret
80x80 cm (31 1/2" x 31 1/2") **790**



01421 Via Condotti Lev/Ret
60x120 cm (24" x 48") **790**



01431 Piazza di Spagna Lev/Ret
80x80 cm (31 1/2" x 31 1/2") **790**



01422 Piazza di Spagna Lev/Ret
60x120 cm (24" x 48") **790**



01432 Via della Spiga Lev/Ret
80x80 cm (31 1/2" x 31 1/2") **790**



01423 Via della Spiga Lev/Ret
60x120 cm (24" x 48") **790**



01433 Via Montenapoleone Lev/Ret
80x80 cm (31 1/2" x 31 1/2") **790**



01424 Via Montenapoleone Lev/Ret
60x120 cm (24" x 48") **790**

Pezzi Speciali



1 – Battiscopa 6,5x120cm - 2^{1/2}"x48" (Pz. box: 8)

01438 Battiscopa Via Condotti Lev / Ret
 01439 Battiscopa Piazza di Spagna Lev / Ret
 01441 Battiscopa Via della Spiga Lev / Ret
 01442 Battiscopa Via Montenapoleone Lev / Ret



3 – Battiscopa 8x60cm - 3^{1/8}"x24" (Pz. box: 10)

01447 Battiscopa Via Condotti Lev / Ret
 01448 Battiscopa Piazza di Spagna Lev / Ret
 01449 Battiscopa Via della Spiga Lev / Ret
 01451 Battiscopa Via Montenapoleone Lev / Ret



2 – Battiscopa 8x80cm - 3^{1/8}"x31^{1/2}" (Pz. box: 7)

01443 Battiscopa Via Condotti Lev / Ret
 01444 Battiscopa Piazza di Spagna Lev / Ret
 01445 Battiscopa Via della Spiga Lev / Ret
 01446 Battiscopa Via Montenapoleone Lev / Ret



Imballi

Prodotti/Products							Imballi/Packing					
Formati Sizes	Spessori Thickness	Superficie Surface	Via Condotti	Piazza di Spagna	Via della Spiga	Via Montenapoleone	Pezzi scatola Box pcs	Scatola m ² Box m ²	Scatola Kg Box Kgs	Scatola Pallet Boxes Pallet	Pallet m ² Pallet m ²	Pallet Kg Pallet Kgs
*60x120 (24"x48") *60x119,5 (24"x47 ^{1/8} ")	10,5 mm	LEV/RET	•	•	•	•	2	1,44	35	27	38,88	945
	9,5 mm							1,434	32	30	43,02	960
*30x120 (12"x48") *30x119,5 (12"x47 ^{1/8} ")	10,5 mm	LEV/RET	•	•	•	•	3	1,08	25	20 / 36	21,6 / 38,88	500 / 900
	9,5 mm						4	1,434	31	36	51,62	1116
80x80 (31 ^{5/8} "x31 ^{5/8} ")	10,5 mm	LEV/RET	•	•	•	•	2	1,28	31,5	40	51,2	1260
60x60 (24"x24")	9,5 mm	LEV/RET	•	•	•	•	3	1,08	22,5	40	43,2	900
Jacquard *30x120 (12"x48")	10,5 mm 9,5 mm	RET	•	•	•	•	3	1,08	25	20	21,6	500
Frame *30x120 (12"x48")	10,5 mm 9,5 mm	RET	•	•	•	•	2	0,72	16,5	-	-	-
Mosaico 30x30 (12"x12")	9,5 mm	LEV/RET	•	•	•	•	6	0,54	10,2	-	-	-
Intreccio 30x30 (12"x12")	9,5 mm	LEV/RET	Condotti Spiga	Spagna Montenapoleone	Condotti Spiga	Spagna Montenapoleone	6	0,54	10,2	-	-	-
Mosaico Design 30x30 (12"x12")	9,5 mm	LEV/RET	Condotti	Spagna	Condotti Spagna	Condotti Spagna	6	0,54	10,2	-	-	-
Mosaico Mix 30x30 (12"x12")	9,5 mm	LEV/RET	Condotti	Spagna	Condotti Spagna	Condotti Spagna	6	0,54	10,2	-	-	-
Bordo 5x30 (2"x12")	9,5 mm	LEV/RET	•	•	•	•	10	0,15	2,5	40	-	-
Pezzi speciali Special pieces												
Battiscopa 8x60 (3 ^{1/8} "x24")	9,5 mm	LEV/RET	•	•	•	•	10	0,48 ml 6,00	11	72	-	-
Battiscopa 8x80 (3 ^{1/8} "x31 ^{5/8} ")	10,5 mm	LEV/RET	•	•	•	•	7	0,448 ml 5,60	11	65	-	-
Battiscopa *6,5x120 (2 ^{1/2} "x48") *6,5x119,5 (2 ^{1/2} "x47 ^{1/8} ")	10,5 mm	LEV/RET	•	•	•	•	8	0,624 ml 4,99	14	48	-	-
	9,5 mm							0,621 ml 4,99	12,50			

*Attenzione: verificare in fase di ordine il formato e l'imballo (60x120-60x119,5 / 6,5x120-6,5x119,5 / 30x120-30x119,5)












*Note: In the ordering phase please check size and packaging (60x120-60x119,5 / 6,5x120-6,5x119,5 / 30x120-30x119,5)

*Bitteachten: Beim Bestellen bitte das Format und die Verpackung kontrollieren (60x120-60x119,5 / 6,5x120-6,5x119,5 / 30x120-30x119,5)

*Attention: Merci de vérifier emballage et format au moment de la commande (60x120-60x119,5 / 6,5x120-6,5x119,5 / 30x120-30x119,5)

Caratteristiche tecniche

Classificazione secondo norme CEN/ISO gruppo B1a EN 14411 - Iso 13006 - Classification in accordance with CEN/ISO standards B1a EN 14411 - Iso 13006
 Klassifizierung gemäß CEN/ISO-Normen Gruppe B1a EN 14411 - Iso 13006 - Classification selon les normes CEN/ISO groupe B1a EN 14411 - Iso 13006

	Caratteristica Tecnica Technical Characteristic Technische Date Caractéristique Technique	Norma Norm Norm Norme	Valore prescritto Value required Normvorgabe Valeur prescrite	Valore medio Mean value Mittelwert Valeur moyenne VALENTINO	USA tests 	Valore medio Mean value Mittelwert Valeur moyenne VALENTINO
	Lunghezza e larghezza Length and width / Länge und Breite / Longueur et largeur		±0,6% (±2,00 mm)			
	Spessore Thickness / Stärke / Epaisseur		±5% (±0,5 mm)			
	Rettilinearità lati Warpages of edges / Geradheit der Kanten / Réctitude des arêtes	ISO 10545.2	±0,5% (±1,5 mm)	Conforme In accordance Erfüllt Conforme	ASTM C-499 ASTM C-485 ASTM C-502	In accordance
	Ortogonalità Wedging / Rechtwinkligkeit / Orthogonalité		±0,5% (±2,00 mm)			
	Planarità Flatness / Planität / Planimétrie		±0,5% (±2,00 mm)			
	Assorbimento % d'acqua Water absorption Wasseraufnahme % Absorption d'eau %	ISO 10545.3	≤ 0,5%	Conforme In accordance Erfüllt Conforme	ASTM C-373	In accordance
	Resistenza alla flessione Bending strength Biegezugfestigkeit Résistance à la flexion	ISO 10545.4	≥ 35N/mm ²	Conforme In accordance Erfüllt Conforme	ASTM C-648 250 LBS or greater	In accordance
	Dilatazione termica lineare tra 20° e 100° C Linear thermal expansion between 20° and 100° C Lineare Wärmeausdehnung zwischen 20° und 100° C Dilatation thermique linéaire entre 20° et 100° C	ISO 10545.8	Secondo i dati del costruttore According to builder's specifications Lautangaben des Herstellers Selon les éléments du constructeur	≈ 7x10 ⁻⁶ C ⁻¹		
	Resistenza agli sbalzi termici Thermal shock resistance Temperaturwechselbeständigkeit Résistance aux écarts de température	ISO 10545.9	Richiesta Request Bitte Demande	Resistente Resistant Widerstehend Résistant		
	Resistenza al gelo Frost resistance Frostbeständigkeit Résistance au gel	ISO 10545.12	Richiesta Request Bitte Demande	Resistente Resistant Widerstehend Résistant	ASTM C-1026	In accordance
	Resistenza all'attacco chimico Resistance to chemical attack Beständigkeit gegen Chemikalien Résistance à l'attaque chimique	ISO 10545.13	Secondo i dati del costruttore According to builder's specifications Lautangaben des Herstellers Selon les éléments du constructeur	Resistente Resistant Widerstehend Résistant	ASTM C-650	In accordance
	Resistenza dei colori alla luce Colours resistance to light Lichtbeständigkeit Résistance des couleurs à la lumière	DIN 51094	Nessuna alterazione No alteration Keine Veränderung Aucune altération	Conforme In accordance Erfüllt Conforme		
	Resistenza alle macchie Stain resistance Fleckenfestigkeit Résistance aux taches	ISO 10545.14	≥ Classe 3 Metodo di prova disponibile Test method available Verfügbare prüfmethode Methode d'essai disponible	Conforme In accordance Erfüllt Conforme		
		DIN 51130 *	9 ≤ R ≤ 13	LEV	ASTM C-1028 * COF	LEV
	Resistenza allo scivolamento Slippage resistance Rutschsicherheit Résistance au glissement	DIN 51097 *	A.B.C	LEV	ANSI * 137.1-2012 DCOF	LEV
		BS EN 7976-2*	> 36 Dry > 36 Wet	LEV	> 0.42 Wet	

*Trattandosi di normative nazionali, i metodi di prova, i requisiti e le classificazioni variano da paese a paese. Il valore atteso dalla resistenza allo scivolamento della produzione di Industrie Ceramiche Piemme S.p.a., può variare in base al lotto produttivo. Specifica documentazione è disponibile su richiesta.
 Test methods, requirements and classifications differ from country to country, according to the national regulations. The expected value of slippage resistance of products by Industrie Ceramiche Piemme S.p.a. may vary depending on the production batch. Specific documents are available upon request.
 Prüfverfahren, Erfordernisse und Klassifikationen sind verschieden von Land zu Land, gemäß der nationalen Vorschriften. Der Erwartungswert der Rutschsicherheit der Produkte von Industrie Ceramiche Piemme S.p.a. kann sich - je nach der Produktionspartie - verändern. Spezifische Unterlagen sind auf Verlangen zur Verfügung.
 Les méthodes d'essai, les réquisitions et les classifications changent de pays à pays, selon les réglementations nationales. La valeur attendue de résistance au glissement des produits de Industrie Ceramiche Piemme S.p.a. peut varier en fonction du lot de production. Une documentation spécifique est disponible sur demande.

ELENCO DELLE SERIE CERTIFICATE E CLASSIFICAZIONI DISPONIBILI A RICHIESTA - LIST OF CERTIFIED SERIES AND CLASSIFICATIONS AVAILABLE UPON REQUEST
 LISTE DER GEPRÜFTEN SERIE UND KLASSEIFIZIERUNGEN AUF ANFRAGE ERHÄLTLICH - LISTE DES SERIES CERTIFIÉES ET DES CLASSEMENTS DISPONIBLES SUR DEMANDE



VALENTINO
BY CERAMICHE PIEMME



Norme per la posa e la manutenzione

<ul style="list-style-type: none"> - Per i prodotti rettificati consigliamo una fuga di 2 mm per un migliore risultato di posa. - Per una migliore resa estetica Piemme consiglia stuccare colorate in tinta con le piastrelle. - Verificare, prima dell'utilizzo, la compatibilità ed idoneità dei riempitivi per fughe con il prodotto ceramico. - Rimuovere le eccedenze dei riempitivi per fughe quando gli stessi sono ancora freschi. - Attenersi scrupolosamente alle istruzioni indicate dai produttori dei riempitivi per fughe. 	<ul style="list-style-type: none"> - Per eliminare completamente i residui di posa, che potrebbero compromettere la manutenzione ordinaria e le caratteristiche del prodotto, a posa ultimata, procedere con la pulizia utilizzando prodotti adeguati, a base Acida max 3%, rispettando le indicazioni del produttore. Osservare assolutamente i limiti di tempo indicati nelle istruzioni: un contatto troppo prolungato con questi prodotti potrebbe provocare il danneggiamento della superficie. - Gli eventuali aloni che si dovessero presentare dopo la posa di materiali lappati o levigati si potranno facilmente eliminare utilizzando un prodotto idoneo, a base Alcalina. 	<ul style="list-style-type: none"> - Riguardo l'utilizzo di materiali ceramici all'esterno, pure riconfermando l'ingelività dei prodotti Piemme in gres porcellanato, in conformità alle vigenti normative europee EN 14411/ISO 13006-ISO 10545.12, occorre attenersi ad alcune fondamentali norme previste per la posa all'esterno, atte a rendere inattaccabili al gelo i predetti pavimenti. Le condizioni più importanti da rispettare sono: le opportune pendenze, le impermeabilizzazioni, i giunti di dilatazione, e l'uso di idonei materiali per la posa. - Decorì realizzati con smalti e metalli preziosi È indispensabile proteggere la superficie durante la posa, non utilizzare assolutamente prodotti abrasivi e/o acidi, ma solo acqua e sapone neutro. Il produttore non risponde di eventuali danni a questi preziosi materiali causati da "sfregamenti" durante la posa in opera. Per nessun motivo saranno accettate contestazioni relative a materiale posato. 	<p>TIPO DI SPORCO</p> <hr/> <p>Birra, Caffè, Gelato, Vino Gomma Pneumatico, Grassi vegetali e animali, Inchiostri, Lampostil Olii Meccanici, Residui di scotch Olio di lino, PennarelloResine Smalti, Tintura per capelli</p> <hr/> <p>Cera protettiva anti-abrasione, Depositì calcarei, Macchie di ruggine</p> <hr/> <p>Cera di candela, Residui di scotch</p> <hr/> <p>Per ulteriori informazioni specifiche consultare l'area tecnica sul sito Piemme: www.ceramichepiemme.it</p>	<p>INDICAZIONI PER LA PULIZIA</p> <hr/> <p>Prodotti a Base Alcalina</p> <hr/> <p>Prodotti a Base Acida</p> <hr/> <p>Solventi</p>
<ul style="list-style-type: none"> - For better installation results of rectified products, we suggest 2 mm joint. - For a better aesthetic finish, Piemme recommends using jointing colours that match the tiles. - Please check, before using, the compatibility and suitability of grouting material with the ceramic tile. - Clean away the excess of grouting materials while they are still fresh. - Follow carefully the instructions pointed out by the producers of tile grouting materials. 	<ul style="list-style-type: none"> - To completely eliminate installation residues, which could negatively affect routine maintenance and product characteristics once installation has terminated, proceed to clean using adequate products, with max. 3% Acid base, following the manufacturer's instructions. Always closely abide by the time limits indicated in the instructions: prolonged contact with these products may cause damage to the surface. - Any rins that appear after installing lapped or polished materials can be easily eliminated using a suitable Alkaline-based product. 	<ul style="list-style-type: none"> - With regard to the use of ceramic materials outdoors, while once more reiterating that Piemme porcelain stoneware products are frost-proof, in compliance with applicable European standards EN 14411/ISO 13006-ISO 10545.12, a number of fundamental procedures must be followed for outdoor installation, suitable for making the aforementioned floors resistant to frost. The most important aspects are: suitable gradients, waterproofing, expansion joints, and the use of suitable installation materials. - Decorations made with glazes and precious metals It is most important to protect the surface during installation. Never use abrasive and/or acid products, only water and neutral soap. The manufacturer disclaims liability in case of any damage to these precious materials caused by "rubbing" during installation. Under no circumstances will disputes be accepted relating to the installed material. 	<p>TYPE OF STAIN</p> <hr/> <p>beer, coffee, wine, ice cream vegetable and animal fats, rubber, remains of scotch tape, grease from machines, linseed oil, felt tip pens, paints, inks, hair dye</p> <hr/> <p>protective anti-abrasion wax, calcareous residuals, rust stains</p> <hr/> <p>candle wax, remains of scotch-tape</p> <hr/> <p>For further specific details please visit the technical area on Piemme website: www.ceramichepiemme.it</p>	<p>CLEANING SUGGESTIONS</p> <hr/> <p>Alkaline-based detergent</p> <hr/> <p>Acid-based detergent</p> <hr/> <p>Solvent</p>
<ul style="list-style-type: none"> - Damit sich eine bessere Verlegung von geschliffenen Produkten ergibt, empfehlen wir eine Fugenbreite von 2 mm. - Für ein optisch perfektes Ergebnis empfiehlt Piemme, die Fugen farblich auf die Fliesen abzustimmen. - Prüfen sie bitte, vor der Verwendung, die Zweckmäßigkeit und die Verträglichkeit des Fugenfüllmittels mit den Keramikfliesen. - Bitte entfernen sie das überflüssige Fugenfüllmittel wenn es noch frisch ist. - Folgen sie bitte sorgfältig die von dem Herstellern des Fugenfüllmittels angegebenen Bedienungsvorschriften. 	<ul style="list-style-type: none"> - Zur vollkommenen Entfernung der Verlegerückstände, die die normale Pflege erschweren und die Merkmale des Produkts beeinträchtigen könnten, nach der Verlegung geeignete Reinigungsmittel auf max. 3% Säurebasis verwenden und bei der Reini-gung die Hinweise des Herstellers beachten. Die angegebenen Zeiten keinesfalls überschreiten: ein zu lange andauernder Kontakt mit diesen Produkten kann Beschädigungen der Oberfläche verursachen. - Eventuelle nach der Verlegung von geläpptem oder geschliffenem Material sichtbare Schleier lassen sich einfach mit entsprechenden, alkalischen Produkten entfernen. 	<ul style="list-style-type: none"> - Auch wenn die Piemme-Feinsteinzeugprodukte gemäß den europäischen Normen EN 14411/ISO 13006-ISO 10545.12 frostbeständig sind, müssen beim Einsatz keramischer Materialien im Freien einige Grundregeln beachtet werden, damit die Bodenbeläge nicht vom Frost angegriffen werden können. Die wichtigsten Voraussetzungen sind: korrektes Gefälle, Abdichtung, Dehnungsfugen sowie geeignetes Verlegematerial. - Dekore mit Glasuren und Edelmetallen Während der Verlegung muss die Oberfläche unbedingt abgedeckt werden. Es dürfen keine scheuernden und/oder säurehaltigen Produkte verwendet werden, sondern ausschließlich Wasser und neutrale Seife. Der Hersteller haftet nicht für eventuelle, während der Verlegung durch Abrieb entstandene Schäden an diesen hochwertigen Materialien. Reklamationen von bereits verlegtem Material werden in keinem Fall akzeptiert. 	<p>VERSCHMUTZUNGSART</p> <hr/> <p>Bier, Wein, Eis, Kaffee Tierische oder pflanzliche Fette Gummi, Kleberbandresten Schmieröl, Tinte, Leoil, Filzstift, Harz oder Lack, Haarfarbe</p> <hr/> <p>Kratzenschutz-Wachs, Kalkablagerunge, Rostflecken</p> <hr/> <p>Kerzenwachs Kleberbandresten</p> <hr/> <p>Weitere Einzelheiten finden Sie in dem technischen Bereich des Piemme Website: www.ceramichepiemme.it</p>	<p>REINIGUNGSHINWEISE</p> <hr/> <p>Alakalische Reinigungsmittel</p> <hr/> <p>Säure-Reinigungsmittel</p> <hr/> <p>Lösungsmittel</p>
<ul style="list-style-type: none"> - Pour obtenir le meilleur résultat de pose de produits rectifiés, il est conseillé de réaliser un joint de 2 mm. - Pour parfaire l'effet esthétique obtenu, Piemme conseille de confectionner des joints de la même couleur que les carreaux. - Vérifier avant la pose la compatibilité et convenance des remplissages pour joints avec le produit céramique. - Enlever les surplus des remplissages pour joints alors qu'ils sont encore frais. - Respecter scrupuleusement les instructions indiquées par les fabricants de remplissages pour joints. 	<ul style="list-style-type: none"> - Pour éliminer complètement tout résidu de pose pouvant gêner l'entretien courant et altérer les caractéristiques du produit, il est conseillé, à la fin de la pose, de procéder au nettoyage du carrelage avec des produits à base acide maximum 3% et de respecter les consignes du fabricant. Suivre impérativement les délais indiqués dans la notice car le contact trop prolongé de ces produits pourrait endommager la surface. - Pour éliminer facilement la présence éventuelle de cerne après la pose de carreaux rodés ou polis, utiliser un produit à base alcaline. 	<ul style="list-style-type: none"> - Pour ce qui est de la pose à l'extérieur, bien que les produits Piemme en grès cérame soient ingélifs, conformément aux normes européennes EN 14411/ISO 13006-ISO 10545.12, il convient cependant de respecter quelques règles fondamentales de manière à rendre le carrelage inattaquable au gel. Les conditions les plus importantes à remplir sont: le degré d'inclinaison, l'imperméabilisation, les joints de dilataion et l'utilisation de matériaux de pose appropriés. - Décors réalisés avec des émaux et des métaux précieux Il est indispensable de protéger la surface pendant la pose. N'utiliser en aucun cas des produits abrasifs et/ou acides mais uniquement de l'eau et du savon neutre. La fabricant ne répond pas des dommages éventuels de ces matériaux précieux causés par le frottement pendant la pose. Aucune réclamation, quelle qu'elle soit, concernant le matériau posé ne sera acceptée. 	<p>TYPE DE TACHE</p> <hr/> <p>Bière, Vin, Glace, Café, Graisses végétales et animales, Encres, Résidus de scotch, Huile de graissage, Hile de lin Crayon feutre Emaux, Teinture pour cheveux, Caoutchouc pour pneus</p> <hr/> <p>Cire de protection anti abrasion, Dépôts de calcaire, Tache de rouille</p> <hr/> <p>Cire de bougie Résidus de scotch</p> <hr/> <p>Pour d'ultérieures informations spécifiques consulter le département technique du site Piemme: www.ceramichepiemme.it</p>	<p>NETTOYAGE CONSEIL</p> <hr/> <p>Détergents à base alcaline</p> <hr/> <p>Détergents à base d'acide</p> <hr/> <p>Solvant</p>

Industrie Ceramiche Piemme S.p.A.
via del Crociale 42/44
Fiorano Modenese (Mo), Italia
T. +39 0536 84 91 11
F. +39 0536 84 94 02
www.ceramichepiemme.it
info@ceramichepiemme.it

Stampa
Grafiche Pioppi, Italia
Gennaio 2019

FSC® è una certificazione che consente al consumatore finale di riconoscere i prodotti fabbricati con materie prime che vengono da foreste gestite in modo responsabile anche del punto di vista ambientale, economico e sociale.

FSC® is a certification that allows the consumer to identify products manufactured with raw materials from forests that are managed responsibly from environmental point of view, economic and social.



VALENTINO
BY CERAMICHE PIEMME

A BRAND OF:

INDUSTRIE CERAMICHE PIEMME S.P.A
VIA DEL CROCIALE 42/44 - 41042 FIORANO (MO) - ITALY
TEL. +39 0536.849.111 - FAX +39 0536.849.402
WWW.CERAMICHEPIEMME.IT - INFO@CERAMICHEPIEMME.IT